

VPSP būdo taikymo tvarumo ir aplinkos gerinimo studija

I studijos dalis „VPSP būdo taikymo tvarumo gerinimas“

I studijos dalies vertinimo ataskaita

Projekto užsakovai:



Projekto vykdytojai
ir partneriai:



Smart
Continent

Turinys

- 1 Pagrindinės santrumpos ir sąvokos, 3-4 sk.
- 2 Projekto aprašymas ir tikslas, 5 sk.
- 3 I studijos dalies vertinimo uždaviniai ir vertinamos valstybės veiklos sritys, 6 sk.
- 4 TS 2.3.1 – 2.3.2 uždavinių santrauka – užduočių įvykdymo rezultatų apibendrinimas, 7–8 sk.
- 5 Metodologija, 9–15 sk.
- 6 Valstybės veiklos sričių strateginių tikslų analizė, 16–18 sk.
- 7 Vertinimas pagal valstybės veiklos sritis
- 8 3.1. Energetika, 19–29 sk.
- 9 3.2. Transportas ir ryšiai, 30–42 sk.
- 10 3.3. Aplinka, miškai ir klimato kaita, 43–53 sk.
- 11 3.4. Švietimas, mokslas ir sportas, 54–65 sk.
- 12 3.5. Socialinė apsauga ir užimtumas, 66–76 sk.
- 13 3.6. Sveikata, 77–85 sk.
- 14 3.7. Kultūra, 86–95 sk.
- 15 3.8. Valstybės saugumas ir gynyba, 96–107 sk.
- 16 3.9. Teisingumas, 108–117 sk.
- 17 3.10. Viešasis saugumas, 118–126 sk.
- 18 3.11. Valstybės valdymas, regioninė politika ir viešasis administravimas, 127–136 sk.
- 19 3.12. Viešieji finansai ir oficialioji statistika, 137–145 sk.
- 20 3.13. Ekonomikos konkurencingumas ir valstybės informaciniai ištekliai, 146–155 sk.
- 21 3.14. Užsienio politika, 156–163 sk.
- 22 3.15. Žemės ir maisto ūkis, kaimo plėtra, žuvininkystė, veterinarija ir žemės tvarkymas, 164–172 sk.
- 23 Išvados, 173–192 sk.
- 24 Viešojo ir privataus sektoriaus partnerystė, 193–204 sk.
- 24 Priedai, 205–207 sk.

Pagrindinės santrumpos ir sąvokos

AEI	Atsinaujinantys energijos ištekliai
AM	Aplinkos ministerija
ATLPS	Apyvartinių taršos leidimų prekybos sistema
EBPO	Ekonominio bendradarbiavimo ir plėtros organizacija
EEE	Europos ekonominė erdvė
EGADP	Ekonomikos gaivinimo ir atsparumo didinimo planas „Naujos kartos Lietuva“
EIM	Ekonomikos ir inovacijų ministerija
EM	Energetikos ministerija
FM	Finansų ministerija
IRT	Informacijos ir ryšių technologijos
ISCED	Tarptautinė standartinė švietimo klasifikacija (angl. International Standard Classification of Education)
KAM	Krašto apsaugos ministerija
KD	Kietosios dalelės
KKI	Kūrybinės kultūrinės industrijos
LKM	Kultūros ministerija
KVJUD	Klaipėdos valstybinė jūrų uosto direkcija
MTEP	Moksliniai tyrimai ir eksperimentinė plėtra
NEKS	Lietuvos Respublikos Nacionalinis energetikos ir klimato srities veiksmų planas 2021 – 2030 m.
NENS	Nacionalinis energetinės nepriklausomybės strategija
NPP	2021 – 2030 m. Nacionalinis pažangos planas
PISA	Tarptautinių studentų vertinimo programa (angl. <i>Programme For International Student Assessment</i>)
Proc.	Procentai
SOCMIN	Socialinės apsaugos ir darbo ministerija
SAM	Sveikatos apsaugos ministerija
SUMIN	Susisiekimo ministerija

Pagrindinės santrumpos ir sąvokos

STEM	Gamtos mokslai, technologijos, inžinerija ir matematika (anglų k. science, technology, engineering, maths)
ŠESD	Šiltnamio efektą sukeliančios dujos
ŠMSM	Švietimo, mokslo ir sporto ministerija
TEN-T	Transeuropinis transporto tinklas
TM	Teisingumo ministerija
TS	Techninė specifikacija (sudarytos sutarties Nr. 2022/4-1-75 1 priedas)
URM	Užsienio reikalų ministerija
VPSP	Viešojo ir privataus sektoriaus partnerystė
VRM	Vidaus reikalų ministerija
VS	Valstybės veiklos sritis
ŽŪM	Žemės ūkio ministerija

Projekto aprašymas ir tikslas

Studija "VPSP būdo taikymo tvarumo ir aplinkos gerinimo studijos parengimas"

Studija "VPSP būdo taikymo tvarumo ir aplinkos gerinimo studijos parengimas" (toliau – Studija) rengiama pagal Viešosios įstaigos Centrinė projektų valdymo agentūra (toliau – CPVA) ir su jungtinės veiklos sutarties pagrindu veikiančia Smart Continent LT, UAB ir Peritus sprendimai, UAB (toliau – ekspertai), grupe pagal 2022 m. birželio 08 d. sudarytą sutartį Nr. 2022/4-1-75.

➔ **Studijos tikslas – išanalizuoti VPSP būdo taikymo potencialą bei apribojimus** visose valstybės veiklos srityse; analizės pagrindu **pasiūlyti kriterijus**, vadovaujantis kuriais galėtų būti vertinamas valstybės veiklos sričių prioritetizavimas svarstant jose VPSP būdo (jo apimties) taikymo efektyvumą.

✘ Sprendžiama problema – nepakankamai išnaudojamas privačių lėšų pritraukimo potencialas.

Pirmas studijos etapas – įvertinti strateginių tikslų ir uždavinių pasiekimo tikėtinus kaštus (preliminarų finansavimo poreikį), ir jų atotrūkį nuo realių valstybės finansinių galimybių (NPP finansinių projekcijų), įvertinti alternatyvių finansavimo šaltinių panaudojimo galimybes



I studijos dalies vertinimo uždaviniai ir vertinamos valstybės veiklos sritys

Šioje ataskaitoje pateikiami TS 2.3.1, 2.3.2 ir 2.3.3 uždavinių rezultatai žemiau pateiktose valstybės veiklos srityse.

Vertinimo uždaviniai

- 1 Išanalizuoti valstybės veiklos sritis ir nustatyti jose galimą finansavimo trūkumą strateginiams tikslams įgyvendinti (TS 2.3.1.).
- 2 Remiantis analizės rezultatais nustatyti, kuriose valstybės veiklos srityse trūksta tvarios ekonominės veiklos finansavimo (TS 2.3.2.).
- 3 Pasiūlyti kriterijus, pagal kuriuos galėtų būti vertinamas valstybės veiklos sričių prioritizavimas svarstant jų strateginių tikslų finansavimui taikyti VPSP būdą (TS 2.3.3.).

Vertinamos valstybės veiklos sritys

- 1 Energetika
- 2 Transportas ir ryšiai
- 3 Aplinka, miškai ir klimato kaita
- 4 Švietimas, mokslas ir sportas
- 5 Socialinė apsauga ir užimtumas
- 6 Sveikata
- 7 Kultūra
- 8 Valstybės saugumas ir gynyba
- 9 Teisingumas
- 10 Viešasis saugumas
- 11 Valstybės valdymas, regioninė politika ir viešasis administravimas
- 12 Viešieji finansai ir oficialioji statistika
- 13 Ekonomikos konkurencingumas ir valstybės informaciniai ištekliai
- 14 Užsienio politika
- 15 Žemės ir maisto ūkis, kaimo plėtra, žuvininkystė, veterinarija ir žemės tvarkymas

TS 2.3.1 – 2.3.2 uždavinių santrauka – užduočių įvykdymo rezultatų apibendrinimas

TS 2.3.1

- Išanalizuotos valstybės veiklos sričių sritys;
- nustatytas galimas finansavimo trūkumas strateginiams tikslams įgyvendinti.

TS 2.3.2

- Remiantis 2.3.1 analizės rezultatais nustatytas galimas tvarios ekonominės veiklos finansavimo trūkumas išanalizuotose valstybės veiklos srityse.

Valstybės veiklos sričių analizė

Strateginių tikslų analizė

- Remiantis dokumentais (žr. priedą Strateginio planavimo dokumentų hierarchija) ir kitais ilgojo laikotarpio strateginiais dokumentais, ES bendros politikos tikslų įpareigojimais Lietuvai nustatyti strateginiai tikslai ir jų rodikliai, duomenų pagrindu sudaryti strateginių tikslų intervencijos medžiai, atliktas NPP strateginių tikslų ir poveikio rodiklių atitikties vertinimas kituose dokumentuose nustatytiems strateginiams tikslams.

Finansavimo poreikio analizė

- Siekiant nustatyti finansinį poreikį atlikti interviu su ministerijos ar jai pavaldžių įstaigų (įmonių) atstovais, atlikta viešai prieinamos informacijos analizė. Nurodytų informacijos šaltinių pagalba identifikuotos priemonės ir projektai, kurių įgyvendinimas prisidės prie siekiamų strateginių tikslų įgyvendinimo. Remiantis surinkta informacija nustatytas finansavimo poreikis. Studijos rengimo metu identifikuotas informacijos finansavimo poreikiui nustatyti nepakankamumas;
- priemonės ir projektai sugrupuoti į veiklos srities taikymo sritis ir atliktas prisidėjimo prie NPP strateginio tikslo poveikio rodiklio vertinimas.

Tvarios ekonominės veiklos finansavimo trūkumo analizė

- Remiantis Taksonomijos reglamente nustatytais tvarios ekonominės veiklos kriterijais ir metodika įvertintos veiklos sričiai priskirtos priemonės ir projektai. Remiantis metodika įvertinta ar veikla preliminariai gali būti įgyvendinta VPSP būdu ir koks galimas tvaraus finansavimo trūkumas valstybės veiklos srityje.

Rezultatai

- Atkurta analizuotų valstybės veiklos sričių strateginių tikslų intervencijų logika;
- parengtas valstybės veiklos srities projektų/priemonių sąrašas;
- nustatytas preliminarus finansavimo poreikis, Eur valstybės veiklos srityje;
- nustatytas preliminarus finansavimo trūkumas, Eur valstybės veiklos srityje;
- įvertintas ekonominės veiklos tvarumas, projektų vnt., Eur;
- nustatytas valstybės veiklos srities preliminarus VPSP būdo pritaikymo potencialas (vertinant piniginių srauto/turto požymius), projektų vnt., Eur;
- nustatyta valstybės veiklos srities tvarios ekonominės veiklos dalis, kuri potencialiai gali būti įgyvendinta VPSP būdu (pagal piniginių srauto/turto požymius), projektų vnt., Eur.



TS 2.3.3 uždavinio santrauka – užduočių įvykdymo rezultatų apibendrinimas

TS 2.3.1

- Išanalizuotos valstybės veiklos sritys
- Nustatytas galimas finansavimo trūkumas strateginiams tikslams įgyvendinti



TS 2.3.3 Valstybės veiklos prioretizavimo kriterijai

- Suformuoti kriterijai, skirti valstybės veiklos srities prioritetų nustatymui, svarstant veiklos srities strateginių tikslų finansavimui taikyti VPSP būdą



Rezultatai

1. Suformuoti kriterijai, skirti valstybės veiklos sričių prioretizavimui, numatant jų strateginių tikslų įgyvendinimui finansavimui taikyti VPSP būdą
2. Įvertintos valstybės veiklos sritys taikant suformuotus kriterijus
3. Atlikta užsienio šalių analizė pagrindžiant VPSP būdo taikymą atitinkamose veiklos srityse

TS 2.3.3

- Atlikta užsienio šalių VPSP būdo taikymo atitinkamoje veiklos srityje pavyzdžių analizė



1. Metodologija

Siekiant nustatyti, išanalizuoti valstybės veiklos sritis, nustatyti galimą finansavimo trūkumą srities strateginiams tikslams įgyvendinti bei tvarios ekonominės veiklos finansavimo trūkumą taikytos įvairios metodikos:

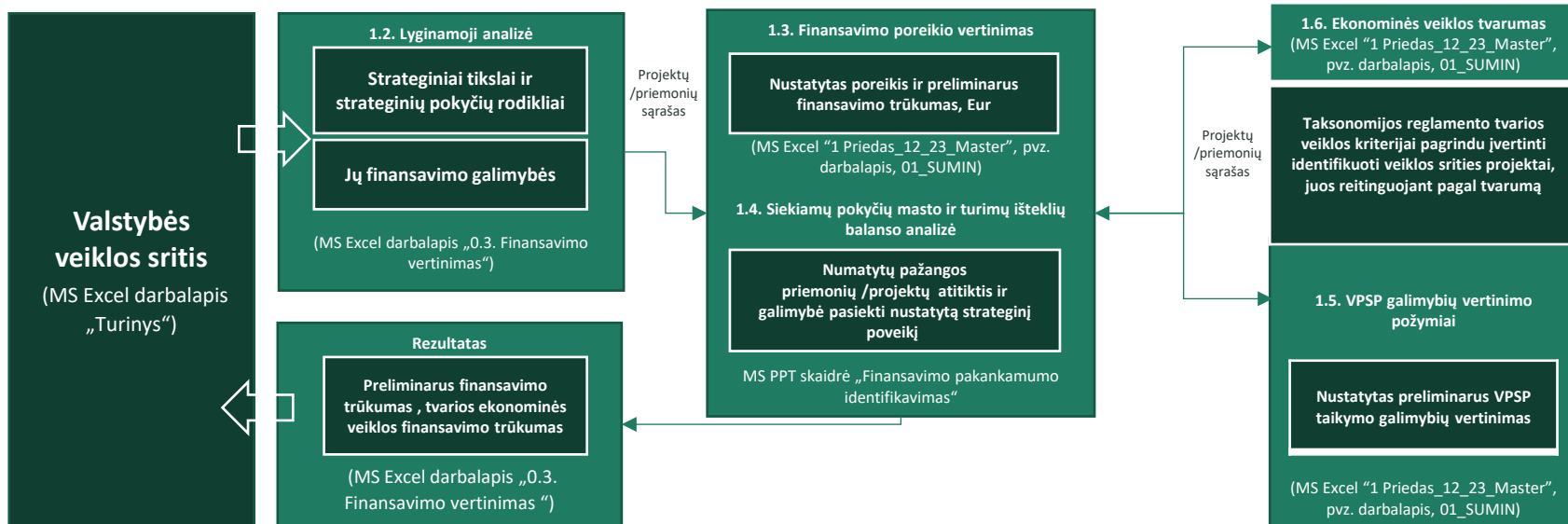
- 1.1. TS (2.3.1. ir 2.3.2.) įgyvendinimo schema;
- 1.2. NPP ir kituose strateginiuose dokumentuose iškeltų strateginių tikslų ir rodiklių lyginamoji analizė;
- 1.3. Finansinio pagrįstumo vertinimo metodika;
- 1.4. Siekiamų pokyčių masto ir turimų išteklių balanso analizės metodika;
- 1.5. Preliminarus VPSP taikymo galimybių vertinimo požymiai;
- 1.6 Tvarios ekonominės veiklos nustatymo metodologija;

Projekto apribojimai:

1. Studijos vertinimo metu ekspertas neatlieka NPP strateginių tikslų, uždavinių ir jų rodiklių kokybinio vertinimo siekdamas nustatyti ar jie teisingai ir tinkamai suformuoti. Atitinkamai nevertina ar Plėtros programose suformuotos pažangos priemonės yra tinkamai suformuotos;
2. Nustačius, kad nėra suplanuotos veiklos ar projektai, skirti strateginių tikslų įgyvendinimui, analizėje konkrečiai pažangos priemonei, nenurodomas finansavimo poreikis.

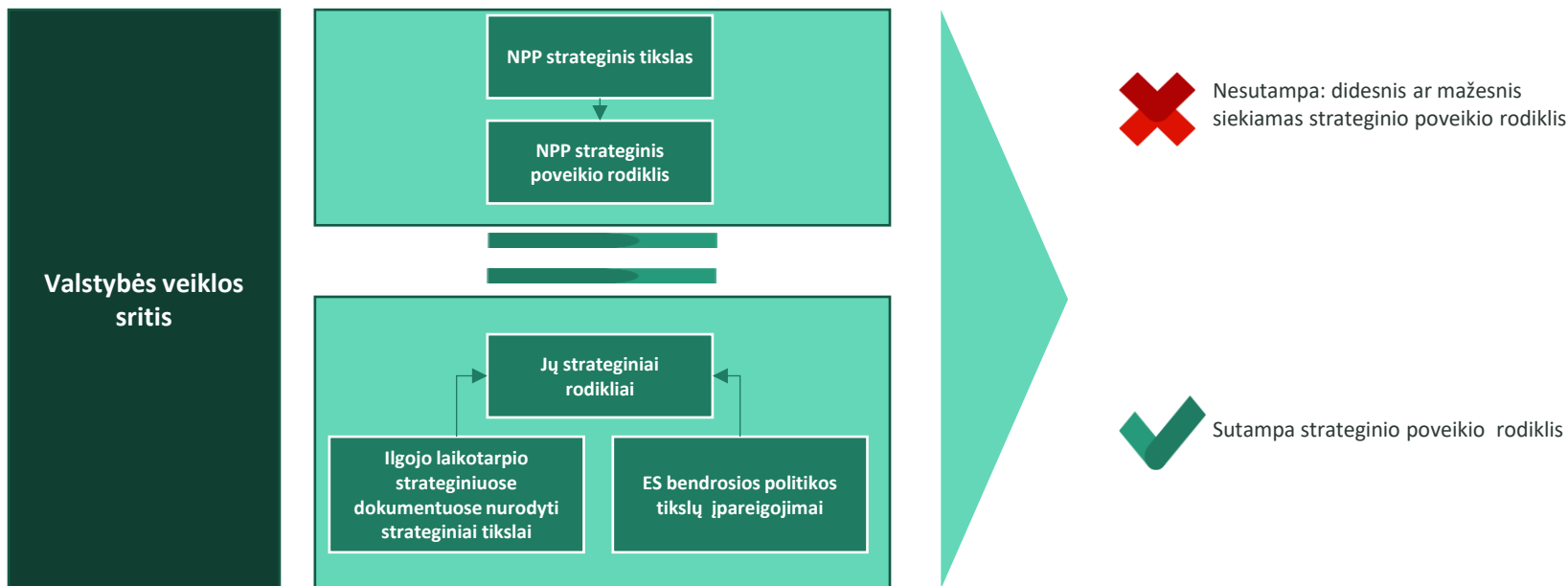
1.1. TS (2.3.1. ir 2.3.2.) įgyvendinimo schema

Siekiant nustatyti vertinimo studijos vykdymo eigą, naudojamų metodų sąveiką, parengta TS 2.3.1 ir 2.3.2 punktuose nurodytų reikalavimų įgyvendinimo schema. Schemoje nurodomi penki etapai (atitinkama numeracija schemoje 1.2, 1.3, 1.4, 1.5 ir 1.6) ir juose taikomos metodikos, kurios plačiau pristatomos sekančiose skaidrėse. Taip pat pateikiamos nuorodos į MS Excel dokumente (1 Priedas_12_23_Master) pateiktus rezultatus ar duomenis



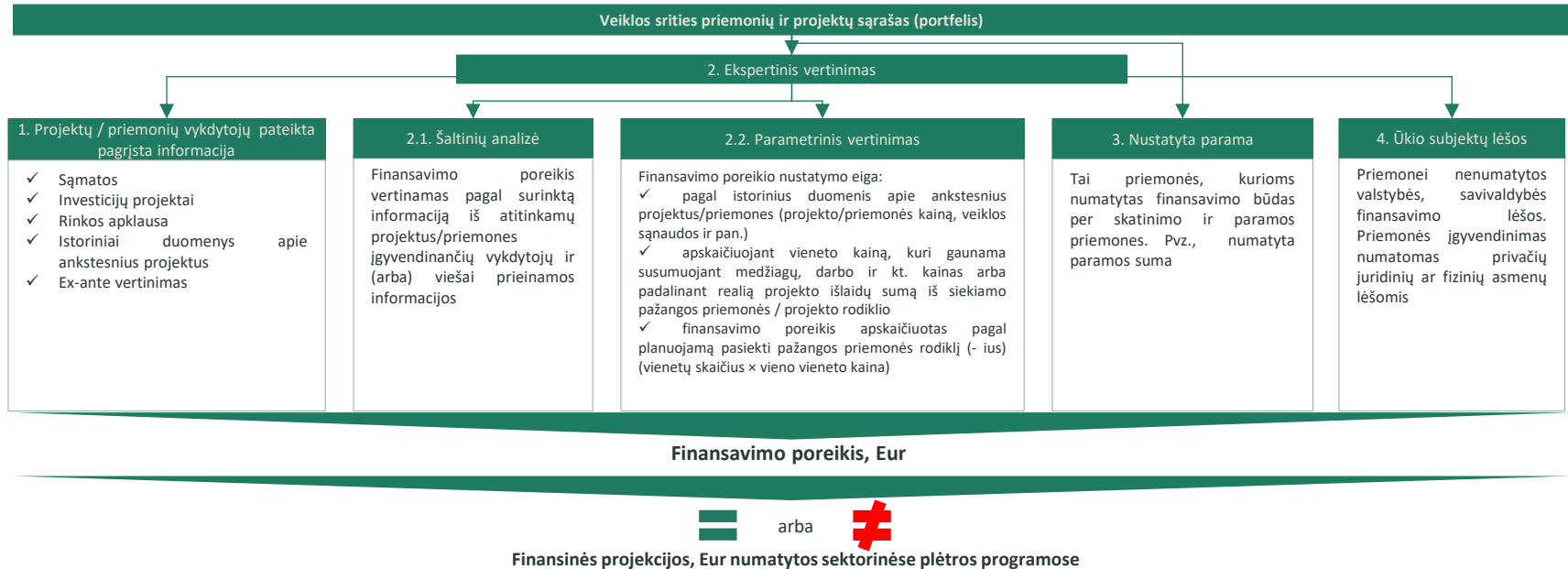
1.2. NPP ir kituose strateginiuose dokumentuose iškeltų strateginių tikslų ir rodiklių lyginamoji analizė

Vertinimo metu analizuota NPP ir kiti ilgojo laikotarpio strateginiai dokumentai, juose nurodyti strateginiai tikslai ir siejami rodikliai lyginti su NPP iškeltais strateginiais poveikio rodikliais. Lyginamosios analizės tikslas – įvertinti, ar NPP nustatyti strateginiai tikslai ir jų siekiamas pokytis ir kituose dokumentuose nustatyto strateginio pokyčio reikšmės sutampa. Jei identifikuojama, kad kitame dokumente strateginio pokyčio rodiklis yra aukštesnis nei NPP, siekiama įvertinti preliminarų finansavimo poreikį aukštesnio rodiklio pasiekimui.



1.3. Finansavimo poreikio vertinimo metodika

Parengta metodika apibrėžia finansinio poreikio apskaičiavimo būdus, jų taikymo prioritetą. 1 prioritetas – finansinis poreikis įvertinamas atsižvelgiant į projekto/priemonės vykdytojo pateiktą informaciją. Tuo atveju kai informacija nepateikiama, ekspertai taiko kitus finansavimo poreikio nustatymo būdus, t. y. 2 prioritetas – ekspertinį vertinimą, 3 prioritetas – remiamas numatyta priemonės/ projekto finansavimo paramos suma. Tokiu atveju kaip priemonė /projektas neturi kiekybiškai išreikšto rezultato ar veiklos finansavimo poreikis nenumatomas taikomas 4 prioritetas – priemonės vykdymui nenumatytos valstybės lėšos, o įgyvendinimui reikalingos finansinius išteklius turės skirti juridiniai ar fiziniai asmenys



Metodikos apribojimai:

Projekto metu vertinamos tik tos priemonė/veiklos, kurios bus įgyvendinamos NPP laikotarpiu, nėra vertinamas pažangos priemonių finansinis poreikis, kuris reikalingas tęstinėms veikloms, trunkančioms ilgiau nei NPP laikotarpis.

Projekto metu nėra vertinamos finansinės lėšos (skirtos tęstinės veiklos priemonės), t. y. stipendijos, darbo užmokesčiai ir pan., jeigu jos nėra tiesiogiai susijusios su NPP strateginiu tikslu ir pažangos uždavinių įgyvendinimu.

1.4. Apskaičiuoto finansinio trūkumo finansavimo šaltiniai, metodika

Vertinant finansavimo trūkumo šaltinius identifikuotas dviejų skirtingų požymių sritys t. y. sritys, kuriose dominuoja infrastruktūrinės arba „minkštosios“ veiklos pažangos priemonės

- Infrastruktūrinėse veiklos srityse išsiskiria tendencija, jog jose planuojami (statomi) infrastruktūriniai projektai, kuriuos galima tiksliai paskaičiuoti pasitelkiant: projektų / priemonių vykdytojų pateikta pagrįsta informacija, šaltinių analize arba taikant parametrinį vertinimą. Todėl tokius projektus galima apskaičiuoti ir nesant patvirtintoms pažangos priemonėms;
- „minkštosios“ veiklos sritys pasižymi projektais, kurių turinys nėra aiškus kol nėra numatytos veiklos (pvz. ar bus sukuriama aplinka, ar bus vykdomi mokymai), čia dominuoja didžioji dalis valstybės valdymo sričių išskyrus – Energetika; Transportas ir ryšiai; Aplinka, miškai ir klimato kaita; Valstybės valdymas ir gynyba.

- Numatyti finansavimo šaltiniai pateikti valstybės valdymo srities plėtros programos detalizacijoje, kur nurodomos finansinės projekcijos ir finansavimo šaltiniai Nacionalinio pažangos plano uždaviniams įgyvendinti;
- atliekant finansavimo trūkumo (poreikio) skaičiavimus išsiskyrė trys grupės:
 1. valstybės valdymo sritims finansavimo šaltiniai pažangos priemonėms nebuvo identifikuojami, buvo nustatomas bendras veiklos finansavimo poreikis;
 2. skaičiavimuose, kuriuose buvo remiamasi valstybės valdymo sričių patvirtintomis pažangos priemonėmis buvo atsižvelgiama į finansavimo šaltinius (šie išdėstyti jau minėtoje plėtros programų detalizacijoje);
 3. Krašto apsaugos ministerija (Valstybės saugumas ir gynyba) įgyvendina Krašto apsaugos plėtros programas, kurios pilnai finansuojamos iš valstybės biudžeto.

MS Excel dokumente – 1 Priedas_01_11_Master, darbalaukyje NPP_uždavinių_fin.projekcijos pateikti numatyti finansavimo projekcijos ir šaltiniai valstybės valdymo sritims Nacionalinio pažangos plano uždaviniams.



Sritys, kuriose dominuoja infrastruktūrinės veiklos pažangos priemonės

- Energetika
- Transportas ir ryšiai
- Aplinka, miškai ir klimato kaita
- Valstybės saugumas ir gynyba

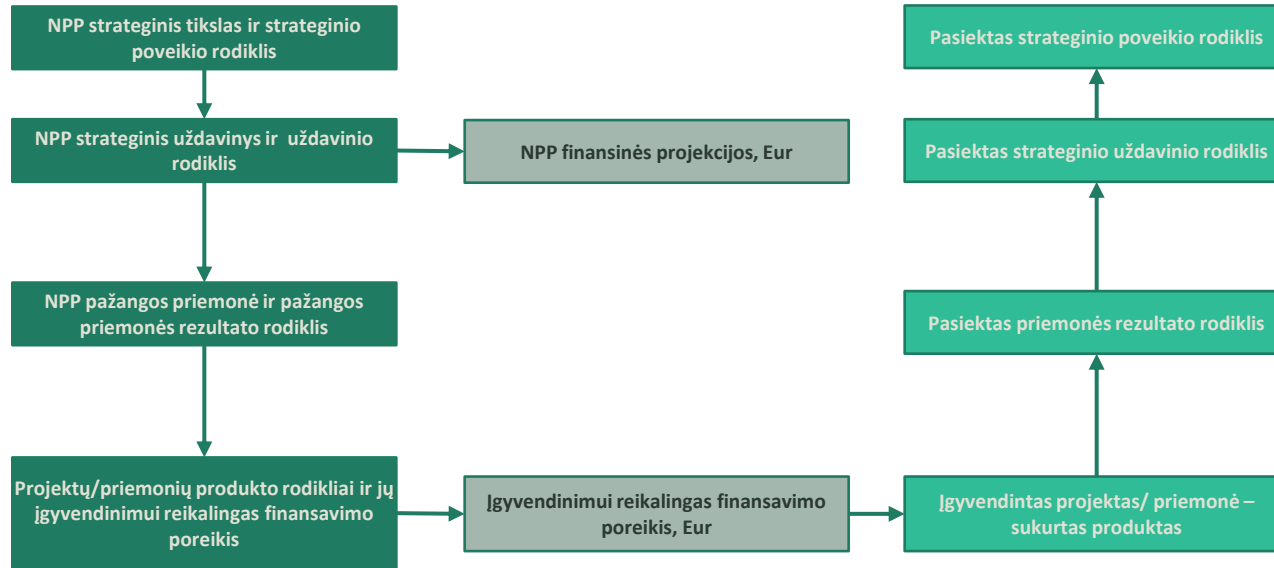


Sritys, kuriose dominuoja „minkštosios“ veiklos pažangos priemonės

- Švietimas, mokslas ir sportas
- Socialinė apsauga ir užimtumas
- Sveikata
- Kultūra
- Teisingumas
- Viešasis saugumas
- Valstybės valdymas, regioninė politika ir viešasis administravimas
- Viešieji finansai ir oficialioji statistika
- Ekonomikos konkurencingumas ir valstybės informaciniai ištekliai
- Užsienio politika
- Žemės ir maisto ūkis, kaimo plėtra, žuvininkystė, veterinarija ir žemės tvarkymas

1.5. Siekiamų pokyčių masto ir turimų išteklių balanso analizės metodika

Vertinimo metu daroma prielaida, kad NPP¹ strateginis poveikio rodiklis bus pasiektas tuomet, kai bus pasiekti NPP strateginiams uždaviniams numatyti uždavinių rodikliai ir kituose strateginiuose dokumentuose nurodyti strateginiai rodikliai. Tarpiniuose vertinimuose, kuomet analizuojamų viešosios politikos intervencijų įgyvendinimas nėra pasibaigęs, o jų rezultatai dar nėra matomi, pasitelkiamas intervencijų logikos tinkamumo vertinimą, šiuo atveju galima įvertinti intervencijų poveikio potencialą

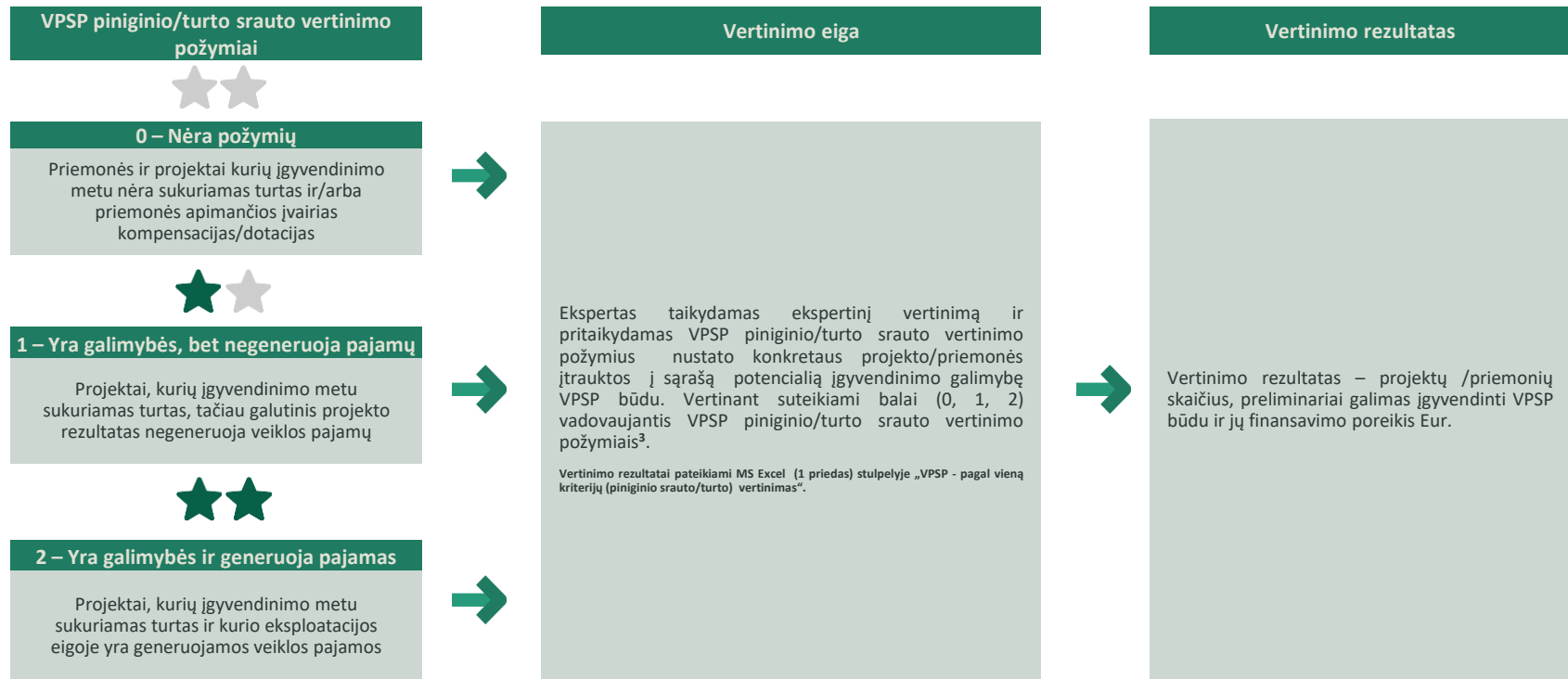


Poreikio skaičiavime nėra atsižvelgiama į valstybinės veiklos srityje veikiančių įmonių gaunamą pelną, tačiau yra įtraukti plėtros programose identifikuoti finansavimo šaltiniai, t. y. vienas iš jų Privačios lėšos, kuriose nurodomos pareiškėjo finansinė dalis projektų išlaidose. Vertinimo metu daroma prielaida jog valstybinių įmonių ar įstaigų, kurios užsiima ekonomine veikla, pajamos naudojamos pagrindinei veiklai finansuoti arba reinvesticijoms.

¹ Nacionalinis plėtros planas: <https://lr.lt/strateginis-valdymas>

1.6. Preliminaraus VPSP taikymo galimybių vertinimo požymiai

Siekiant nustatyti preliminarių priemonės ar projekto įgyvendinimo potencialą VPSP būdu, nustatyti 3 vertinimo (piniginio srauto /sukuriamo turto) požymiai, kurių pagalba galima reitinguoti projektus / priemones pagal jų potencialią galimybę taikyti VPSP būdą. Žemiau pateikiama 3 vertinimo požymių aprašymai ir vertinimo eiga

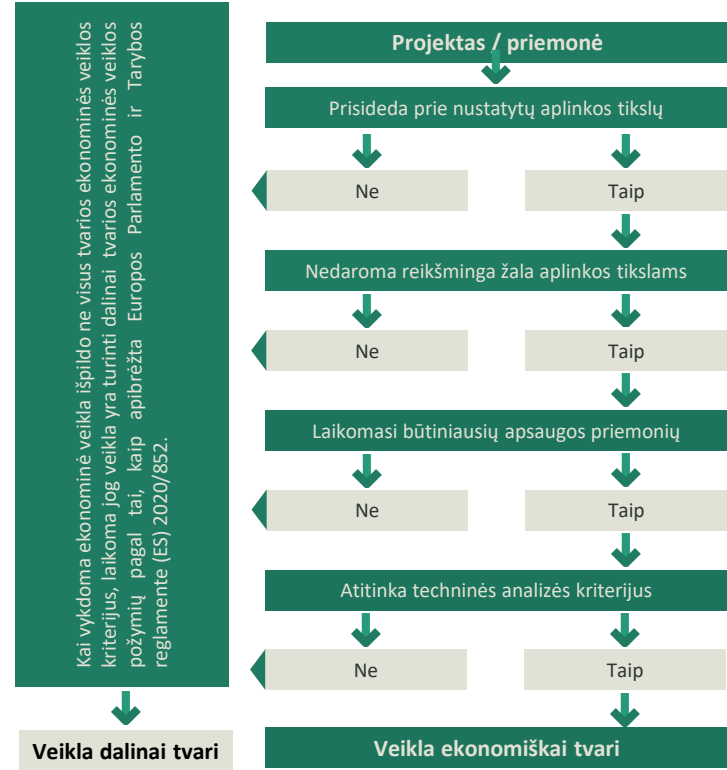


³ Informacija apie analizuotus projektus, priemones pateikiama priede MS Excel formatu

1.7. Tvarios ekonominės veiklos nustatymo metodologija²

Taikant Taksonomijos reglamente numatytus kriterijus, įvertinamas kiekvienas projektas / priemonė, nustatant, kiek vykdoma ekonominė veikla turi tvarumo kriterijų požymių

Tvarios ekonominės veiklos kriterijai, veikla laikytina tvaria ^x kai:
<ul style="list-style-type: none"> ✓ Ekonominė veikla svariai prisideda prie vieno ar daugiau nustatytų aplinkos tikslų: <ul style="list-style-type: none"> • klimato kaitos švelninimas; • prisitaikymas prie klimato kaitos; • tausaus vandens ir jūrų išteklių naudojimas ir apsauga; • perėjimas prie žiedinės ekonomikos; • taršos prevencija ir kontrolė; • biologinės įvairovės ir ekosistemų apsauga ir atkūrimas. ✓ Nedaroma reikšminga žala nei vienam iš nustatytų aplinkos tikslų; ✓ Ekonominė veikla vykdoma laikantis būtinausių apsaugos priemonių; ✓ Ekonominė veikla atitinka techninės analizės kriterijus.
Nedaro reikšmingos žalos nei vienam iš tikslų
Darome prielaidą jog nedaroma reikšminga žala nei vienam iš tikslų, veikla turi būti vertinama atsižvelgiant į tiek pačios veiklos poveikį, tiek į vykdančią ekonominę veiklą teikiamų produktų ir teikiamų paslaugų poveikį aplinkai visu jų gyvavimo laikotarpi, visų pirma atsižvelgiant į tų produktų ir paslaugų gamybą, naudojimą ir gyvavimo ciklo pabaigą t. y. turi būti remiamasi esamais gyvavimo ciklo vertinimais.
Laikomasi būtinųjų apsaugos priemonių
Darome prielaidą jog 3 str. c punkte nurodytas minimalias apsaugos procedūras, kurias turi įgyvendinti vykdytojas vykdančias ekonominę veiklą, siekiant užtikrinti EBPO gaires ir JT žmogaus teisių pagrindinius principus bei nedaryti reikšmingos žalos nei vienam iš tikslų, o veikla turi būti vertinama atsižvelgiant į tiek pačios veiklos poveikį, tiek į vykdančią ekonominę veiklą teikiamų produktų ir teikiamų paslaugų poveikį aplinkai visu jų gyvavimo laikotarpi, išpildys visi vykdytojai. Ši prielaida grindžiama, kad vykdančią veiklą priemonės valdytojas kels išankstinius reikalavimus susijusius su būtinosiomis apsaugos priemonėmis.
Atitinka techninės analizės kriterijus
Ekonominę veiklą pagal šį kriterijų galima įvertinti tik vėlesnėje ekonominės veiklos parengimo fazėje, pvz. atlikus SPAV vertinimą. Šiuo metu nėra pakankama duomenų, pvz., pagrįstų mokslinių tyrimų konkrečiame projekte siekiant įrodyti, kad veikla turės/neturės atitinkamą poveikį aplinkai.



² Bloomberg Professional Service. Sustainable Finance. Prieiga per internetą: <https://www.bloomberg.com/professional/blog/applying-the-eu-taxonomy-to-your-investments-how-to-start/>, EU taxonomy compos https://ec.europa.eu/sustainable-finance-taxonomy/tool/index_en.htm

³ Informacija apie analizuotus projektus, priemones pateikiama priede MS Excel formatu

X Aplinkos atžvilgiu tvarios ekonominės veiklos kriterijai. Prieiga per internetą: <https://eur-lex.europa.eu/legal-content/LT/TXT/PDF/?uri=CELEX:32020R0852&from=LT>

2. Valstybės veiklos sričių strateginių tikslų analizė:

2.1. 2021–2030 m. Nacionalinio pažangos plano strateginiai tikslai (TS 2.3.1.);

2.2. 2021–2030 m. Nacionalinio pažangos plano strateginiai tikslai pagal už uždavinius atsakingus strateginio valdymo sistemos dalyvius (TS 2.3.1.).

2.1. 2021-2030 m. Nacionalinio pažangos plano strateginiai tikslai⁴ (TS 2.3.1.)



1 TIKSLAS. Pereiti prie mokslo žinių, pažangiosiomis technologijomis, inovacijomis grįsto darnaus ekonomikos vystymosi ir didinti šalies tarptautinį konkurencingumą.



2 TIKSLAS. Didinti gyventojų socialinę gerovę ir įtrauktį, stiprinti sveikatą ir gerinti Lietuvos demografinę padėtį.



3 TIKSLAS. Didinti švietimo įtrauktį ir veiksmingumą, siekiant atitikties asmens ir visuomenės poreikiams ir ryšiai.



4 TIKSLAS. Stiprinti tautinį ir pilietinį tapatumą, didinti kultūros skvarbą ir visuomenės kūrybingumą.



5 TIKSLAS. Gerinti transporto, energetinį ir skaitmeninį vidinį ir išorinį junglumą.



6 TIKSLAS. Užtikrinti gerą aplinkos kokybę ir gamtos išteklių naudojimo darną, saugoti biologinę įvairovę, švelninti Lietuvos poveikį klimato kaitai ir didinti atsparumą jos poveikiui.



7 TIKSLAS. Tvariai ir subalansuotai vystyti Lietuvos teritoriją ir mažinti regioninę atskirtį.



8 TIKSLAS. Didinti teisinės sistemos ir viešojo valdymo veiksmingumą.



9 TIKSLAS. Stiprinti Lietuvos įtaką pasaulyje ir ryšius su diaspora.



10 TIKSLAS. Stiprinti nacionalinį saugumą.

⁴ 2021–2030 metų Nacionalinis pažangos planas. Prieiga per internetą: <https://e-seimas.lrs.lt/portal/legalAct/lt/TAD/c12594407/dd11eab72ddb4a109da1b57?fwid=32wf90sn>

2.2. 2021–2030 m. Nacionalinio pažangos plano strateginiai tikslai pagal uždavinius atsakingus strateginio valdymo sistemos dalyvius⁵ (TS 2.3.1.)

	EM	SUMIN	AM	ŠMSM	SADM	SAM	LKM	KAM	TM	VRM	FM	EIM	URM	ŽŪM
	✓			✓			✓		✓			✓		✓
	✓				✓	✓								✓
				✓										
				✓			✓							
	✓	✓												
	✓	✓	✓											✓
										✓				
									✓	✓	✓			
													✓	
		✓						✓		✓				

⁵ Dėl 2021–2030 metų Nacionalinio pažangos plano patvirtinimo. Prieiga per internetą: <https://e-seimas.lrs.lt/portal/legalAct/lt/TAD/c1259440f7dd11eab72ddb4a109da1b5?jfwid=32wf90sn>

✓ strateginio valdymo sistemos dalyviai, susiję su šioje ataskaitoje vertinamomis sritimis





✗ strateginio valdymo sistemos dalyviai, kurie susiję su vėlesniuose projekto etapuose vertinamomis veiklos sritimis



3. Vertinimas pagal valstybės veiklos sritis:

- 3.1. Energetika;
- 3.2. Transportas ir ryšiai;
- 3.3. Aplinka, miškai ir klimato kaita;
- 3.4. Švietimas, mokslas ir sportas;
- 3.5. Socialinė apsauga ir užimtumas;
- 3.6. Sveikata;
- 3.7. Kultūra ir visuomenės informavimas;
- 3.8. Valstybės saugumas ir gynyba;
- 3.9. Teisingumas;
- 3.10. Viešasis saugumas;
- 3.11. Valstybės valdymas, regioninė politika ir viešasis administravimas;
- 3.12. Viešieji finansai ir oficialioji statistika;
- 3.13. Ekonomikos konkurencingumas ir valstybės informaciniai ištekliai;
- 3.14. Užsienio politika;
- 3.15. Žemės ir maisto ūkis, kaimo plėtra, žuvininkystė, veterinarija ir žemės tvarkymas.

Strateginių dokumentų analizė apėmė 13 dokumentų analizę siekiant nustatyti ar nėra aukštesnių siektinų strateginio pokyčio rodiklių, kurie įtakotų didesnę finansinį poreikį

Dokumento pavadinimas		NPP Strateginiai tikslai, poveikio rodikliai ir uždaviniai	
		Strateginio tikslo poveikio rodikliai	Strateginio tikslo uždaviniai
<ol style="list-style-type: none"> 2021–2030 m. Nacionalinės pažangos planas; Ekonomikos gavimino ir atsparumo didinimo planas „Naujos kartos Lietuva“; Lietuvos Respublikos Nacionalinis energetikos ir klimato srities veiksmų planas 2021–2030 m.; Europos žaliojo kurso komunikatas; Nacionalinės energetinės nepriklausomybės strategija; 	 <p>1 TIKSLAS</p>	<p>1.1. Pasaulio konkurencingumo indeksas, 30 vieta.</p>	<p>1.13. Didinti energetikos sektoriaus konkurencingumą.</p>
<ol style="list-style-type: none"> 2021–2030 metų branduolinės energetikos objektų eksploatavimo nutraukimo ir radioaktyviųjų atliekų tvarkymo plėtros programa; 2021–2030 m. plėtros programos valdytojos Lietuvos Respublikos energetikos ministerijos plėtros programa; 	 <p>2 TIKSLAS</p>	<p>2.2. Skurdo rizikos lygis, 14 proc.</p>	<p>2.4. Mažinti gyventojų energetinį skurdą.</p>
<ol style="list-style-type: none"> Energetikos ministerijos 2022–2024 m. strateginis veiklos planas; 2022–2027 m. Valstybės įmonės Ignalinos atominės elektrinės veiklos strategija; 	 <p>5 TIKSLAS</p>	<p>5.1. Energetinio saugumo koeficientas, 79 proc.</p>	<p>5.1. Integruoti Lietuvos gamtinių dujų rinką į bendrą ES dujų rinką;</p> <p>5.2. Sujungti Lietuvos elektros energetikos sistemą su kontinentinės Europos elektros energetikos sistema darbu sinchroniniu režimu.</p>
<ol style="list-style-type: none"> Lietuvos energetikos srities inovacijų ekosistemos sustiprinimo veiksmų planas; Lietuvos pažangos strategija „Lietuva 2030“; 2021–2027 m. ES fondų investicijų programa Lietuvai; 18-osios Vyriausybės programa. 	 <p>6 TIKSLAS</p>	<p>6.11. Sutaupyta galutinės energijos kiekis, 27 279 GWh;</p> <p>6.12. Atsinaujančių energijos išteklių dalis nuo bendro galutinio energijos suvartojimo, 50 proc.</p>	<p>6.3. Užtikrinti Lietuvos elektros energijos rinkos ir elektros energetikos sistemos adekvatumą, didinti vidaus energijos gamybos ir bendrojo galutinio energijos vartojimo atsinaujančių energijos išteklių dalį bei diegti taršos mažinimo priemones energetikos sektoriuje;</p> <p>6.5. Didinti viešųjų centrinių valdžios, individualių gyvenamųjų pastatų ir įmonių energijos vartojimo efektyvumą ir energijos iš atsinaujančių išteklių juose naudojimą;</p> <p>6.9. Saugiai nutraukti branduolinės energetikos objektų eksploatavimą ir sutvarkyti radioaktyviąsias atliekas.</p>

Ekspertiniu vertinimu nustatyta, kad dokumentuose nėra aukštesnių strateginio pokyčio rodiklių. Energetikos veiklos srityje ypač svarbūs – NENS, NEKS ir EGADP dokumentuose⁶ nurodyti rodikliai ir pažangos priemonės, analizės metu nustatyta, kad jos atitinka nurodytus NPP strateginio pokyčio rodiklius. Šiuo dokumentuose identifikuoti skirtumai nustatyti pažangos priemonės poveikio rodiklio lygmenyje, tačiau siekiama reikšmė nėra aukštesnė nei NPP nustatyti strateginio tikslo poveikio rodikliai.

⁶ Lyginamuosius intervencijų logikos medžius galima rasti 2 priedas, 3 priedas 4 priedas.

Įvertinus plėtros programoje numatytas pažangos priemones ir jų pasiekimo rodiklius, identifikuotas tik trijų sąsajų trūkumas

Eil. Nr.	NPP strateginio tikslo uždavinys / uždavinio rodiklis	Pažangos priemonė	Ekspertinės įžvalgos
1.	1.13. Didinti energetikos sektoriaus konkurencingumą.	Diegti pažangias technologijas, palaipsniui mažinant iškastinio kuro naudojimą, teikiant prioritetą vandenilio technologijoms.	Priemonė prisideda prie tikslo uždavinio įgyvendinimo, tačiau NPP nėra uždavinio rodiklio susijusio su vandenilio gamyba. Plėtros programoje numatytas priemonės rezultato rodiklis – sukurti žaliąjo vandenilio gamybos pajėgumai 400 MW. Taip pat nepavyko identifikuoti nei vieno projekto priemonės įgyvendinimui.
2.	1.13.2. Vidutinė galutinė gamtinių dujų kaina verslo ir pramonės vartotojams, palyginti su kitomis ES valstybėmis narėmis (Baltijos valstybėmis, Skandinavijos bei Vidurio ir Rytų Europos valstybėmis), 3 vieta.	Nenumatyta.	EM plėtros programoje nėra numatytų priemonių šio uždavinio įgyvendinimui. Projektų lygmenyje yra planuojamos investicijos tinklų modernizavimui bei išmanios apskaitos diegimui, prisidėsiantys prie bendro sektoriaus konkurencingumo.
3.	6.3. Užtikrinti Lietuvos elektros energijos rinkos ir elektros energetikos sistemos adekvatumą, didinti vidaus energijos gamybos ir bendrojo galutinio energijos vartojimo AEI dalį bei diegti taršos mažinimo priemones energetikos sektoriuje.	Įgyvendinti degalų iš AEI gamybos priemones ir plėtoti jų panaudojimo infrastruktūrą transporto sektoriuje.	Pažangos plane priemonė priskirta prie 6.3. uždavinio įgyvendinimo, tačiau tam nėra atitinkamo uždavinio rodiklio, o pati priemonė labiau prisideda prie SUMIN priskirto 6.1. uždavinio rodiklių pasiekimo (6.1.3. AEI dalis bendrame energijos vartojime transporto sektoriuje, 15 proc.).

Įvertinus plėtros programoje numatytas pažangos priemones ir jų pasiekimo rodiklius, identifikuotas tik trijų sąsajų trūkumas. Programoje numatytos dvi pažangos priemonės tiesiogiai prisideda prie strateginio tikslo uždavinio įgyvendinimo, tačiau NPP nėra išskirti siekiami uždavinio rodikliai. Šiais atvejais pažangos priemonės rodiklius reikėtų prilyginti strateginio tikslo uždavinio rodikliams ir vertinti, kad jų pasiekimas tiesiogiai prisideda prie bendro poveikio rodiklio. Kitu atveju plėtros programoje nėra numatytos pažangos priemonės NPP strateginio tikslo uždavinio rodikliui pasiekti.

Vadovaujantis TS turi būti vertinama valstybės veiklos sritis, vertinimo metu, siekiant nustatyti projektų / priemonių potencialą pasiekti strateginio pokyčio rodiklius, veiklos sritis suskaidoma į tiriamąsias sritis

Energijos gamyba	Energijos perdavimas	Energijos vartojimas	Radioaktyvių atliekų tvarkymas
Elektros ir šilumos energijos gamyba, įskaitant energijos gamybą iš AEI, gaminantys vartotojai.	Elektros ir dujų perdavimas ir tiekimas, šilumos bei karšto vandens tiekimas.	Fizinių ir juridinių asmenų energijos vartojimas ir vartojimo efektyvumo didinimas.	IAE uždarymas.

Šis skaidymas suteikia galimybę vertinti savo ekonomine veikla panašių projektų portfelį, jo įtaką strateginių pokyčių rodikliams ir finansavimo poreikį. Žemiau lentelėje pateikiama energetikos tiriamosios veiklos sritys ir jų apibrėžtys.

Energinijos gamybos srityje didžiausią įtaką NPP strateginio tikslo poveikio rodikliui (AEI nuo bendro suvartojimo, 50 proc.) turi 6.3 strateginio tikslo uždavinio įgyvendinimui numatytos priemonės. Tačiau kompleksiskai šiam strateginiam poveikiui turi didelę įtaką priemonės mažinančios bendrai suvartojamos energijos kiekį, nuo kurių priklauso kokia bus reikalinga bendra instaliuota AEI galia

Eil. Nr.	NPP Strateginio tikslo uždavinys	Projektų / priemonių skaičius	Finansavimo poreikis, mln. Eur	NPP Strateginio tikslo uždavinio rodikliai	Siekiamų pokyčių mastas ir turimų išteklių balanso vertinimas
1	1.13. Didinti energetikos sektoriaus konkurencingumą.	4	1 161,9	Nenumatyti.	Nėra numatytų žaliavo vandenilio gamybos projektų, nors tokia priemonė ir rodiklis (sukurti žaliavo vandenilio gamybos pajėgumai, 400 MW) nustatyta pažangos plane ir prisidėtų prie bendro energetikos sektoriaus konkurencingumo.
2	6.3. Užtikrinti Lietuvos elektros energijos rinkos ir elektros energetikos sistemos adekvatumą, didinti vidaus energijos gamybos ir bendrojo galutinio energijos vartojimo atsinaujinančių energijos išteklių dalį bei diegti taršos mažinimo priemones energetikos sektoriuje.	14	4 721,1	6.3.1. Energetikos sektoriuje išmetamo SO ₂ kiekio pokytis, palyginti su 2005 m. išmestu kieki, -60 proc.; 6.3.2. Energetikos sektoriuje išmetamo NMLOJ kiekio pokytis, palyginti su 2005 m. išmestu kiekiu, -47 proc.; 6.3.5. Necentralizuotai šilumą gaminančių arba iki 20 MW galios įrenginių išmetamo ŠESD kiekio pokytis, palyginti su 2005 m. išmestu kiekiu, -26 proc.; 6.3.6. Iš atsinaujinančių energijos išteklių pasigaminantą elektros energiją savo reikmėms vartojančių asmenų skaičius, 500 000 vnt.; 6.3.7. Lietuvoje pagamintos elektros energijos dalis nuo bendro šalies elektros energijos sunaudojimo, 70 proc.	Vėjo jėgainių (sausumoje ir jūroje) plėtra reikalauja didžiosios dalies investicijų, tačiau ir užtikrina reikiamus pasiekti AEI pajėgumus. Finansinė parama gaminantiems vartotojams tiesiogiai prisideda prie 6.3.6 ir 6.3.7 uždavinių rodiklių pasiekimo, papildomai siekiant 30 proc. gaminančių vartotojų skaičiaus lyginant su visais vartotojais.
3	6.5. Didinti viešųjų centrinės valdžios, individualių gyvenamųjų pastatų ir įmonių energijos vartojimo efektyvumą ir energijos iš atsinaujinančių išteklių juose naudojimą.	1	137,0	6.5.2. Namų ūkių išmetamo KD _{2,5} kiekio pokytis, palyginti su 2005 m. išmestu kiekiu, -45 proc.	AEI naudojimas centralizuoto šildymo sektoriuje, biokuro katilų modernizavimas ar naujų įrengimas turi tiesioginę įtaką poveikio rodikliui (AEI dalis nuo bendro energijos suvartojimo – 50 proc.), kompleksiskai su bendru energijos vartojimo mažinimu didinant pastatų energinį efektyvumą (energijos vartojimo tiriamoji sritis).
	Iš viso:	19	6 020,0		

Energinijos perdavimo srityje svarbiausi projektai susiję su energetikos sistemos sinchronizavimu, kuris ir turėtų didžiausią įtaką energetiniam junglumui ir saugumui, tuo pačiu ir energetikos sektoriaus konkurencingumui

Eil. Nr.	NPP Strateginio tikslo uždavinys	Projektų / priemonių skaičius	Finansavimo poreikis, mln. Eur	NPP Strateginio tikslo uždavinio rodikliai	Siekiamų pokyčių mastas ir turimų išteklių balanso vertinimas
1	1.13. Didinti energetikos sektoriaus konkurencingumą.	5	309,2	1.13.1. Vidutinė galutinė elektros energijos kaina verslo ir pramonės vartotojams, palyginti su kitomis Baltijos valstybėmis, Skandinavijos bei Vidurio ir Rytų Europos šalimis ES valstybėmis narėmis, 3 vieta; 1.13.2. Vidutinė galutinė gamtinių dujų kaina verslo ir pramonės vartotojams, palyginti su kitomis Baltijos valstybėmis, Skandinavijos bei Vidurio ir Rytų Europos šalimis ES valstybėmis narėmis, 3 vieta.	Elektros tinklo skaitmenizavimas ir automatizavimas, transformatorių atnaujinimas ir rekonstruotos elektros perdavimo linijos prisideda prie bendro tinklų modernizavimo ir konkurencingumo, tačiau neįymiai prisideda prie uždavinio rodiklių pasiekimo, kurie savo ruožtu priklauso ir nuo kitų valstybių veiksmų. Analogiškai ir dujų sektoriuje su projektais orientuotais į skirstomųjų dujų tinklų modernizavimą bei išmanių apskaitos priemonių diegimą.
2	5.1. Integruoti Lietuvos gamtinių dujų rinką į bendrą ES dujų rinką.	2	179,5	5.1.1. Gamtinių dujų importo kelių diversifikavimo (IRD) indeksas, 3 000 HHI.	Dujotiekių jungties tarp Latvijos ir Lietuvos pajėgumų padidinimo projektas (ELLI) ir laivo-saugyklos su išdujinimo įrenginiu (FSRU) įsigijimas tiesiogiai prisideda prie uždavinio įgyvendinimo.
3	5.2. Sujungti Lietuvos elektros energetikos sistemą su kontinentinės Europos elektros energetikos sistema darbu sinchroniniu režimu.	2	1 027,4	5.2.1. Iš ES valstybių narių importuojamos elektros energijos dalis nuo bendro elektros energijos importo, 100 proc.	Skirstyklų ir energijos perdavimo linijų statyba, Baltijos šalų energetikos sistemos sinchronizacija su kontinentinės Europos tinklais, „Harmony Link“ jungties (jūrinio kabelio) su Lenkijos Respublika statyba tiesiogiai prisideda prie uždavinio įgyvendinimo.
4	6.3. Užtikrinti Lietuvos elektros energijos rinkos ir elektros energetikos sistemos adekvatumą, didinti vidaus energijos gamybos ir bendrojo galutinio energijos vartojimo atsinaujinančių energijos išteklių dalį bei diegti taršos mažinimo priemones energetikos sektoriuje.	6	1 008,0	6.3.3. Elektros energijos iš AEI dalis, palyginti su šalies bendruoju galutiniu elektros energijos suvartojimu, 50 proc.	AEI integracija į perdavimo tinklus 1944,5 MW ir energijos kaupimo įrenginiai tiesiogiai prisideda prie uždavinio įgyvendinimo.
5	6.5. Didinti viešųjų centrinės valdžios, individualių gyvenamųjų pastatų ir įmonių energijos vartojimo efektyvumą ir energijos iš atsinaujinančių išteklių juose naudojimą.	-	-	6.5.1. Sutaupytas viešųjų centrinės valdžios, individualių gyvenamųjų pastatų ir įmonių ūkyje energijos suminis kiekis, 10500 GWh.	Mažinant centralizuotai tiekiamos šilumos vartojimą bendram rodiklio pasiekimui būtina modernizuoti centralizuotai tiekiamos šilumos tinklus, modernizuoti apskaitos sistemas.
	Iš viso:	15	2 524,0		

Pagrindinė numatyta energijos vartojimo mažinimo priemonė viešajame sektoriuje – gatvių apšvietimo sistemų modernizavimas (pakeičiant 25 proc. šviestuvų), kurią galima finansuoti iš būsimų sutaupymų

Eil. Nr.	NPP Strateginio tikslo uždavinys	Projektų / priemonių skaičius	Finansavimo poreikis, mln. Eur	NPP Strateginio tikslo uždavinio rodikliai	Siekiamų pokyčių mastas ir turimų išteklių balanso vertinimas
1	2.4. Mažinti gyventojų energetinį skurdą.	1	3,3	2.4.1. Namų ūkių, kurie energijos išlaidoms skiria didelę dalį savo pajamų, dalis, 8,6 proc.	Dalinai prie rodiklio pasiekimo prisidės 6.5 uždavinio įgyvendinimas (pastatų energinio efektyvumo didinimas).
3	6.5. Didinti viešųjų centrinės valdžios, individualių gyvenamųjų pastatų ir įmonių energijos vartojimo efektyvumą ir energijos iš atsinaujinančių išteklių juose naudojimą.	7	299,8	6.5.1. Sutaupyta viešųjų centrinės valdžios, individualių gyvenamųjų pastatų ir įmonių ūkyje energijos suminis kiekis, 10 500 GWh; 6.5.2. Namų ūkių išmetamo KD2,5 kiekio pokytis, palyginti su 2005 m. išmetamu kiekiu, -45 proc.	Gatvių apšvietimo sistemų modernizavimas tiesiogiai prisideda prie energijos taupymo viešajame sektoriuje. Didžiausias privataus sektoriaus energijos taupymas - daugiabučių modernizavimas, čia patenka tiek kiek apima AEI priemonių diegimą, pagrindinės renovacijos priemonės numatomos AM programose.
	Iš viso:	8	303,2		

NPP gyventojų energetinio skurdo mažinimui yra numatytos priemonės, nukreiptos į kompensacijas ir dotacijas, tačiau šios priemonės nėra investicinių projektų sąrašė. Į kompensacijas ir dotacijas nukreiptų priemonių finansavimo poreikis nėra įtrauktas į bendrą energetinio skurdo mažinimo finansavimo poreikį (asignavimų valdytoja – LR socialinės apsaugos ir darbo ministerija).

2021–2030 metų branduolinės energetikos objektų eksploatavimo nutraukimo ir radioaktyviųjų atliekų tvarkymo plėtos programos tikslas – saugiai nutraukti branduolinės energetikos objektų eksploatavimą ir sutvarkyti visas Lietuvoje esančias ir susidarysiančias radioaktyvias atliekas, siekiant apsaugoti žmones ir aplinką nuo žalingo jonizuojančiosios spinduliuotės poveikio ir nepalikti nepelnytos naštos ateities kartoms. Šalyje panaudotas branduolinis kuras ir didžioji dalis radioaktyviųjų atliekų susidarė Ignalinos AE

Eil. Nr.	NPP Strateginio tikslo uždavinys	Projektų / priemonių skaičius	Projektų suma, mln. Eur	NPP Strateginio tikslo uždavinio rodikliai	Siekiamų pokyčių mastas ir turimų išteklių balanso vertinimas
1	6.9. Saugiai nutraukti branduolinės energetikos objektų eksploatavimą ir sutvarkyti radioaktyvias atliekas.	1	821,1	6.9.1. Pašalintų atliekų, kurių radiologinių savybių vertės neviršija nebecontroliuojamųjų lygių (neradioaktyviųjų atliekų), dalis, kai iš viso atliekų yra 110 000 m ₃ , 89 proc. 6.9.2. Trumpaamžių radioaktyviųjų atliekų, sudėtų į atliekynus, dalis, kai iš viso atliekų yra 134 232 m ₃ , 39 proc. 6.9.3. Ilgaamžių radioaktyviųjų atliekų (išskyrus panaudotą branduolinį kurą), sudėtų į saugyklą, dalis, kai iš viso atliekų yra 5 941 m ₃ , 45 proc.	Pagrindinė priemonė – mažo ir vidutinio aktyvumo trumpaamžių radioaktyviųjų atliekų paviršinis atliekynas, turinti tiesioginę įtaką uždavinio įgyvendinimui.
	Iš viso:	1	821,1		

Planuojama galutinė Ignalinos eksploatavimo nutraukimo data – 2038 m. Panaudoto branduolinio kuro ir radioaktyviųjų atliekų tvarkymo tikslus, uždavinius, vertinimo kriterijus, jų reikšmes, numatomų lėšų poreikį ir atsakingas institucijas nustato Radioaktyviųjų atliekų tvarkymo plėtos programa. Radioaktyviųjų atliekų tvarkymo plėtos programą įgyvendina Ignalinos atominės elektrinės eksploatavimo nutraukimo tarpinstitucinis veiklos planas, kuris kasmet atnaujinamas, Lietuvos Respublikos energetikos ministerijos tvirtinamos radioaktyviųjų atliekų tvarkytojo metinė veiklos programa ir valstybės įmonės Ignalinos atominės elektrinės veiklos strategija. 2000–2027 m. laikotarpiui Europos Komisija eksploatavimo nutraukimui įsipareigojo skirti 2 109 mln. eurų, o Lietuvos Respublika iki 2021 m. imtinai skyrė 218,3 mln. eurų. Siekiant toliau tęsti IAE eksploatavimo nutraukimą nedelstino išmontavimo būdu, svarbu užtikrinti šios veiklos finansavimą iki IAE eksploatavimo nutraukimo darbų pabaigos, kuris 2028–2038 m. laikotarpiui turėtų sudaryti 753 mln. eurų bei prognozuojamas Lietuvos Respublikos įnašas 2022–2038 m. apie 247,4 mln. eurų. Finansinės projekcijos 2031–2038 metams numatytos 921 997 tūkst. Eur, 2039–2138 metams apie 3,4 mlrd. Eur.

Beveik pusė Energetikos projektų (20 vnt.) preliminariai neturi VPSP tinkamumo požymio, todėl jų finansavimui pritraukti privačių lėšų galimybių nenustatyta. Didžiausias preliminarus VPSP potencialas (3,7 mlrd. Eur) identifiкуotas Energijos gamybos srityje, daugiausia įgyvendinant vėjo jėgainių infrastruktūros projektus

Eil. Nr.	Tiriamoji sritis	Projektų / priemonių skaičius	Finansinis lėšų poreikis, mln. Eur		Finansinis lėšų poreikis, mln. Eur		Finansinis lėšų poreikis, mln. Eur		Finansinis lėšų poreikis, mln. Eur
				Skaičius vnt.		Skaičius vnt.		Skaičius vnt.	
1	Energijos gamyba	19	6 020,0	10	1 653,1	1	92,2	8	4 274,8
2	Energijos perdavimas	15	2 524,0	1	98,5	12	2 015,1	2	410,4
3	Energijos vartojimas	8	303,2	8	303,2	-	-	-	-
4	Radioaktyvių atliekų tvarkymas	1	821,1	1	821,1	-	-	-	-
Iš viso:		43	9 668,3	20	2 875,9	13	2 107,3	10	4 685,1

 – nėra požymių

 – yra galimybės, bet negeneruoja pajamų

 – yra galimybės ir generuoja pajamas

Atlikus projektų ir priemonių finansinio poreikio vertinimą, nustatyta, kad visi energetikos veiklos sričiai preliminariai reikalingos investicijos sudaro 9,7 mlrd. Eur, tuo metu NPP finansinėse projekcijose energetikos sričiai numatyta 3,6 mlrd. Eur, nustatytas 6,2 mlrd. Eur finansavimo trūkumas

Eil. Nr.	NPP Strateginio tikslo uždavinys	Energijos gamyba, mln. Eur	Energijos perdavimas, mln. Eur	Energijos vartojimas, mln. Eur	Radioaktyvių atliekų tvarkymas, mln. Eur	Investicijų poreikis, mln. Eur	Finansinės projekcijos pagal EM plėtros programą, mln. Eur	Finansavimo trūkumas, mln. Eur
1	1.13. Didinti energetikos sektoriaus konkurencingumą	1 161,9	309,2	-	-	1 471,0	99,7	-1 371,3
2	2.4. Mažinti gyventojų energetinį skurdą	-	-	3,3	-	3,3	14,2	0,0*
3	5.1. Integruoti Lietuvos gamtinių dujų rinką į bendrą ES dujų rinką	-	179,5	-	-	179,5	68,6	-87,2
4	5.2. Sujungti Lietuvos elektros energetikos sistemą su kontinentinės Europos elektros energetikos sistema darbui sinchroniniu režimu	-	1 027,4	-	-	1 027,4	462,0	-110,9
5	6.3. Užtikrinti Lietuvos elektros energijos rinkos ir elektros energetikos sistemos adekvatumą, didinti vidaus energijos gamybos ir bendrojo galutinio energijos vartojimo atsinaujinančių energijos išteklių dalį bei diegti taršos mažinimo priemones energetikos sektoriuje	4 721,1	1 008,0	-	-	5 729,0	1 605,1	-4 123,9
6	6.5. Didinti viešųjų centrinės valdžios, individualių gyvenamųjų pastatų ir įmonių energijos vartojimo efektyvumą ir energijos iš atsinaujinančių išteklių juose naudojimą	137,0	-	299,9	-	437,0	372,0	-64,8
7	6.9. Saugiai nutraukti branduolinės energetikos objektų eksploatavimą ir sutvarkyti radioaktyvias atliekas	-	-	-	821,1	821,1	1 000,9	0,0*
	Iš viso:	6 020,0	2 523,9	303,2	821,1	9 668,3	3 622,5	-6 236,3

Energijos perdavimo srities projektai prisideda prie bendro sektoriaus konkurencingumo, bei energetinio saugumo (integruojant dujų rinką ir sinchronizuojant elektros sistemą). AEI uždavinių pasiekimui daugiausia projektų numatyta energijos gamybos srityje (vėjo jėgainių parkai ir parama gaminantiems vartotojams). Energijos vartojimo efektyvumo rodikliams viešajame sektoriuje daugiausia įtakos turi gatvių apšvietimo modernizavimas. Didžiausias finansavimo trūkumas identifikuotas AEI dalies bendrai suvartojamos energijos uždavinio (6.3.) įgyvendinimui.

- pažymėta, kad sąsajos tarp tiriamųjų sričių ir strateginio tikslo uždavinio nėra
* nėra numatytos visos pažangos priemonės veiklos

Energetikos srityje ekonominis tvarumas nustatytas 74 proc. projektų, šiems projektams nustatytas finansavimo poreikis sudaro 77 proc. viso investicijų poreikio šioje srityje. Tarp 23 projektų, kuriems preliminariai galima taikyti VPSP būdą, apie 65 proc. projektų yra ekonomiškai tvarūs

Eil. Nr.	Galimybė įgyvendinti VPSP, vertinimo balas	Projektų / priemonių skaičius	Finansinis lėšų poreikis, mln. Eur	Tvari ekonominė veikla, projektų skaičius	Finansinių lėšų poreikis, mln. Eur	Nėra tvari ekonominė veikla, projektų skaičius	Finansinių lėšų poreikis, mln. Eur
1	☆☆	20	2 875,9	17	2 042,8	3	833,0
2	★☆☆	13	2 107,3	6	763,7	7	1 343,6
3	★★★	10	4 685,1	9	4 667,7	1	17,4
Iš viso:		43	9 668,3	✓ 32	✓ 7 474,3	✗ 11	✗ 2 194,0

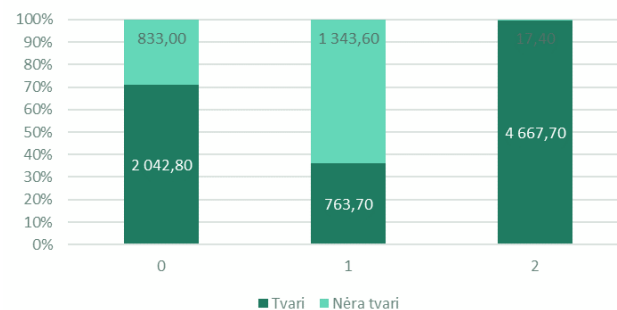
Energetikos srityje iš 43 projektų, ekonominis tvarumas nustatytas 32 projektų, finansavimo poreikis 7 474,3 mln. Eur. Energetikos veiklos srityje tvarių projektų, kurie preliminariai gali būti įgyvendinami VPSP būdu, portfelį sudaro 15 projektų. Finansavimo poreikis siekia 5 431,4 mln. Eur.

Identifikuoto 1 netvaraus ir preliminariai galimo VPSP būdu įgyvendinti projekto (dujų skaitiklių keitimas į išmaniuosius) įgyvendinimas, Energetikos ministerijos duomenimis, atidėtas, todėl jam planuotas finansavimas (apie 15 mln. Eur) neįtrauktas į bendrą finansavimo poreikio vertinimą. Vertinant energetikos ekonominės veiklos tvarumą, verta pažymėti, kad numatytų projektų apimtyje nustatyta 11 projektų, neatitinkančių tvarios veiklos kriterijų, kurių finansavimo poreikis 2 194,0 mln. Eur.

Projektų skaičius, vnt.



Finansinių lėšų poreikis, mln. Eur



☆☆ – nėra požymių

★☆☆ – yra galimybės, bet negeneruoja pajamų

★★★ – yra galimybės ir generuoja pajamas

3. Vertinimas pagal valstybės veiklos sritis:

- 3.1. Energetika;
- 3.2. Transportas ir ryšiai;
- 3.3. Aplinka, miškai ir klimato kaita;
- 3.4. Švietimas, mokslas ir sportas;
- 3.5. Socialinė apsauga ir užimtumas;
- 3.6. Sveikata;
- 3.7. Kultūra ir visuomenės informavimas;
- 3.8. Valstybės saugumas ir gynyba;
- 3.9. Teisingumas;
- 3.10. Viešasis saugumas;
- 3.11. Valstybės valdymas, regioninė politika ir viešasis administravimas;
- 3.12. Viešieji finansai ir oficialioji statistika;
- 3.13. Ekonomikos konkurencingumas ir valstybės informaciniai ištekliai;
- 3.14. Užsienio politika;
- 3.15. Žemės ir maisto ūkis, kaimo plėtra, žuvininkystė, veterinarija ir žemės tvarkymas.

Strateginių dokumentų analizė apėmė 17 dokumentų siekiant nustatyti ar nėra aukštesnių siektinų strateginio pokyčio rodiklių, kurie įtakotų didesnį finansinį poreikį. Ekspertiniu vertinimu nustatyta, kad dokumentuose nėra aukštesnių strateginio pokyčio rodiklių

Dokumento pavadinimas		NPP Strateginiai tikslai, poveikio rodikliai ir uždaviniai	
		Strateginio tikslo poveikio rodikliai	Strateginio tikslo uždaviniai
<ol style="list-style-type: none"> 2021–2030 m. Nacionalinės pažangos planas; Ekonomikos gaivinimo ir atsparumo didinimo planas „Naujos kartos Lietuva“; Lietuvos Respublikos nacionalinis energetikos ir klimato srities veiksmų planas 2021–2030 m.; Europos žaliajo kurso komunikatas; Lietuvos pažangos strategija „Lietuva 2030“; ES Darnaus ir išmanaus judumo strategija; Europos ekonomikos gaivinimo ir atsparumo didinimo priemonė; 	 <p>5 TIKSLAS</p>	<p>5.2. Lietuvos vieta ES transporto infrastruktūros ir paslaugų švieslentėje; vieta ne žemesnė nei 10; 5.4. Transporto paslaugų eksportas, 10 000 mln. Eur; 5.3. Lietuvos skaitmeninio junglumo infrastruktūros indeksas (DESI subindeksas)*, 5 vieta.</p>	<p>5.3. Gerinti transporto junglumą šalies viduje, su ES valstybėmis narėmis ir trečiosiomis šalimis, užtikrinti eismo saugumą; 5.4. Gerinti skaitmeninį junglumą ir didinti susisiekimo infrastruktūros panaudojimo efektyvumą bei sektorius kuriamą vertę.</p>
<ol style="list-style-type: none"> 2022–2030 m. Plėtros programos valdytojos Lietuvos Respublikos susisiekimo ministerijos susisiekimo plėtros programa; Lietuvos Respublikos teritorijos bendrasis planas 2021–2027 m. ES fondų investicijų programa Lietuvai; Nacionalinė klimato kaitos valdymo darbotvarkė; Nacionalinė energetinės nepriklausomybės strategija; Lietuvos transporto infrastruktūros plėtros iki 2030 m. planas; 	 <p>6 TIKSLAS</p>	<p>6.2. Išmetamų į atmosferą ŠESD kiekio pokytis ES ATLPS nedalyvaujančiuose sektoriuose, palyginti su 2005 m., - 50 proc.;</p> <p>6.4. Azoto oksidų (NOx), -51 proc.;</p> <p>6.11. Sutaupyta galutinės energijos kiekis, 27 279 GWh;</p> <p>6.12. Atsinaujinančių energijos išteklių dalis nuo bendro galutinio energijos suvartojimo, 50 proc.</p>	<p>6.1. Didinti energijos iš atsinaujinančių energijos išteklių dalį ir alternatyvių degalų vartojimą transporto sektoriuje, skatinti darnų įvairiarūšį judumą ir mažinti transporto sukeltą aplinkos taršą.</p>
<ol style="list-style-type: none"> Žvyrkelių per Lietuvos gyvenvietes (kaimus) asfaltavimo programa; Lietuvos Respublikos penktosios kartos judriojo ryšio (5G) plėtros 2020–2025 m. gairių priemonių planas; ES transeuropinio transporto tinklo plėtros gairės; 18-osios Vyriausybės programa. 	 <p>10 TIKSLAS</p>	<p>10.1. NATO rengiamas Lietuvos nacionalinių kariuomenės vystymo planų ir NATO įsipareigojimų vykdymo vertinimas, kokybinis vertinimas – labai gerai.</p>	<p>10.2. Sukurti ir pritaikyti transporto infrastruktūrą, reikalingą tarptautiniam kariniam judumui.</p>

Transporto ir ryšių srityje ypač svarbūs NEKS ir EGADP dokumentuose⁷ nurodyti rodikliai ir pažangos priemonės. Minėtuose dokumentuose identifikuoti skirtumai nuo NPP nustatyti pažangos priemonės poveikio rodiklio lygmenyje, tačiau siekiama reikšmė nėra aukštesnė nei NPP nustatyti strateginio tikslo poveikio rodikliai.

⁷ Lyginamuosius intervencijų medžiūs galima rasti 5 priedas ir 6 priedas

Įvertinus plėtros programoje numatytas pažangos priemones ir jų pasiekimo rodiklius identifiкуotas tik vienos sąsajos trūkumas

Eil. Nr.	NPP strateginio tikslo uždavinys / uždavinio rodiklis	Pažangos priemonė	Ekspertinės įžvalgos
1.	5.3. Gerinti transporto junglumą šalies viduje, su ES valstybėmis narėmis ir trečiosiomis šalimis, užtikrinti eismo saugumą.	Neaktuali	NPP nurodytas poveikio rodiklis Lietuvos vieta ES transporto infrastruktūros ir paslaugų švieslentėje ne aukštesnė nei 10. SUMIN plėtros programoje šio rodiklio reikšmė pakoreguota „ne žemesnė kaip 10“ vieta, vertinimo metu ekspertai vadovaujasi SUMIN plėtros programos duomenimis.
2.	5.3. Gerinti transporto junglumą šalies viduje, su ES valstybėmis narėmis ir trečiosiomis šalimis, užtikrinti eismo saugumą.	Gerinti susisiekimą vandens transportu	Priemonė prisideda prie tikslo uždavinio įgyvendinimo, tačiau NPP nėra uždavinio rodiklio susijusio su vandens transporto sritimi. Plėtros programoje numatyti priemonės rezultato rodikliai – Jūrų transportu vežamų krovinių krovos apimtis, 54 mln. t; Krovinių pervežamų vidaus vandenimis apimtis, 500 tūkst. t.
3.	6.1. Didinti energijos iš atsinaujinančių energijos išteklių dalį ir alternatyviųjų degalų vartojimą transporto sektoriuje, skatinti darnų įvairiarūšį judumą ir mažinti transporto sukeltą aplinkos taršą.	Neaktuali	SUMIN plėtros programoje šiam uždaviniui įgyvendinti numatytos priemonės priskirtos prie 6.9 poveikio rodiklio pasiekimo (Žaliųjų viešųjų pirkimų vertės dalis nuo visų viešųjų pirkimų vertės, 100 proc.), kuris turėtų būti taikomas horizontaliai visose srityse/ministerijose. Tuo tarpu nurodytas uždavinys ir jo įgyvendinimui numatytos priemonės daro poveikį kitiems tikslo rodikliams už kurių pasiekimą atsakingos AM ir EM.

Programoje numatyta pažangos priemonė tiesiogiai prisideda prie strateginio tikslo uždavinio įgyvendinimo, tačiau NPP nėra išskirti siekiami uždavinio rodikliai. Šiuo atveju pažangos priemonės rezultato rodiklius reikėtų prilyginti strateginio tikslo uždavinio rodikliams ir vertinti, kad jų pasiekimas tiesiogiai prisideda prie bendro poveikio rodiklio. NPP strateginio tikslo poveikio rodiklio lygmenyje identifiкуoti du netikslumai, kurie neįtakoja NPP strateginio tikslo uždavinių ar jų įgyvendinimo rodiklių.

Vadovaujantis TS turi būti vertinama valstybės veiklos sritis, tačiau vertinimo metu, siekiant nustatyti projektų / priemonių potencialą pasiekti strateginio pokyčio rodiklius, veiklos sritis suskaidoma į tiriamąsias sritis. Šis skaidymas suteikia galimybę vertinti savo ekonomine veikla panašių projektų portfelį, jo įtaką strateginių pokyčių rodikliams ir finansavimo poreikį. Žemiau lentelėje pateikiama transporto ir ryšių tiriamosios veiklos sritys ir jų apibrėžtys

Sausumos kelių transportas	Geležinkelių transportas	Jūrų transportas	Vidaus vandenų tr.	Oro transportas	IRT
Sausumos kelių tiesimas, modernizavimas ir priežiūra, įskaitant TEN-T tinklą.	Geležinkelių tinklo ir infrastruktūros modernizavimas ir elektrifikavimas, Rail Baltica projektas.	KVJUD infrastruktūros plėtra.	Vidaus vandenų kelių modernizavimas, infrastruktūros įrengimas.	Oro uostų infrastruktūros plėtra, multimodalinės transporto jungtys.	Skaitmeninių duomenų perdavimo sprendimai, internetinio ryšio tinklo užtikrinimas.

Siekiant junglumo rodiklių, sausumos kelių rekonstrukcijos projektai yra esminiai transporto srityje. Atitinkamai šie projektai svariai prisideda prie karinio mobilumo užtikrinimo

Eil. Nr.	NPP Strateginio tikslo uždavinys	Projektų / priemonių skaičius	Projektų suma, mln. Eur	NPP Strateginio tikslo uždavinio rodikliai	Siekiamų pokyčių mastas ir turimų išteklių balanso vertinimas
1	5.3. Gerinti transporto junglumą šalies viduje, su ES valstybėmis narėmis ir trečiosiomis šalimis, užtikrinti eismo saugumą.	11	7 016,7	5.3.1. 100 proc. TEN-T pagrindinio tinklo dalis (ES reikalavimai); 5.3.5. Krašto kelių DBI reikšmės sumažėjimas -17 proc.; 5.3.6. Žuvusių keliuose skaičius 30, tenkantis 1 mln. gyventojų; 5.3.7. Sunkiai sužeistų eismo dalyvių skaičiaus pokytis, 50 proc. (pagal MAIS3+metodiką).	Via Baltica ir A1 kelių rekonstrukcijos yra pagrindinės priemonės siekiant TEN-T tinklo atitikimo standartams. Investicijos į krašto ir miestų kelius bei aplinkkelius tiesiogiai gerina transporto junglumą ir eismo saugumą.
2	5.4. Gerinti skaitmeninį junglumą ir didinti susisiekimo infrastruktūros panaudojimo efektyvumą bei sektoriaus kuriamą vertę.	-	-	5.4.1. Keleivių vežimas visų rūšių viešuoju transportu, 420 mln.; 5.4.2. Krovinių vežimas visų rūšių transportu, 170 mln. t.; 5.4.3. Transporto sektoriaus įmonės, diegusios inovacijas, 60 proc.	Savivaldybių planuojamos e.bilių sistemų dalinai prisidės prie viešojo transporto naudojimo efektyvumo ir keleivių pervežimo skaičiaus, eismo sistemų (šviesoforų) modernizavimas – prie bendro junglumo miestuose ir eismo saugumo. Kelių transporto srityje nėra numatytų priemonių transporto įmonių inovacijoms.
3	6.1. Didinti energijos iš atsinaujinančių energijos išteklių dalį ir alternatyvių degalų vartojimą transporto sektoriuje, skatinti darnų įvairiarūšį judumą ir mažinti transporto sukeltą aplinkos taršą.	7	763,4	6.1.1. Išmetamo ŠESD kiekio pokytis (lyginant su 2005 m.), - 14 proc.; 6.1.2. Išmetamo NOx kiekio pokytis (lyginant su 2005), -51 proc.; 6.1.3. AEI išteklių dalis lyginant su bendruoju energijos suvartojimu transporto sektoriuje, 15 proc.; 6.1.4. Sutaupyta energijos kiekis, 10 911,60 GWh; 6.1.5. Kelionių dviračiais ir kitomis bėmatorėmis transporto priemonėmis dalis bendroje kelionių struktūroje, 12,3 proc.	Viešojo transporto atnaujinimas į mažiau taršų tiesiogiai prisideda prie pokyčio, taip pat ir skatina naudoti viešąjį transportą vietoje individualių transporto priemonių, mažindamas apkrovą keliuose. Skatinimas naudoti AEI transporto sektoriuje bei parama netaršų priemonių įsigijimą įtakoja tiek taršos rodiklius, tiek ir didėjančią AEI dalį bendrame energijos vartojime. Savivaldybių planuojama dviračių takų infrastruktūra skatina modalinį kelionių persiskirstymą, elektromobilių infrastruktūra prisideda prie AEI dalies pokyčio.
4	10.2. Sukurti ir pritaikyti transporto infrastruktūrą, reikalingą tarptautiniam kariniam judumui	4	128,7	10.2.1. TEN-T tinklo geležinkelių ir sausumos kelių infrastruktūros dalis, atitinkanti karinio mobilumo reikalavimus, 20 proc.	Kelių infrastruktūros pritaikymas (tiltai, viadukai, aplinkkeliai) kariniam judumui tuo pačiu užtikrina ir bendrą transporto junglumą
	Iš viso:	22	7 908,8		

Pažymėtina, kad NPP strateginio tikslo poveikio rodiklis (vieta švieslentėje) nėra korektiškai suformuluotas, kadangi lyginant šalį su kitomis šalimis, rezultatas priklauso ne tik nuo šalies vykdomų priemonių ar skiriamo finansavimo, tačiau taip pat nuo kitų šalių vykdomų strateginių tikslų.

„Rail Baltica“ projektas yra prioritetinis siekiant tarptautinio junglumo rodiklio

Eil. Nr.	NPP Strateginio tikslo uždavinys	Projektų / priemonių skaičius	Projektų suma, mln. Eur	NPP Strateginio tikslo uždavinio rodikliai	Siekiamų pokyčių mastas ir turimų išteklių balanso vertinimas
1	5.3. Gerinti transporto junglumą šalies viduje, su ES valstybėmis narėmis ir trečiosiomis šalimis, užtikrinti eismo saugumą.	21	5 684,1	5.3.1. 100 proc. TEN-T pagrindinio tinklo dalis (ES reikalavimai); 5.3.2. Nutiesta Europinės geležinkelio vėžės dalis, 100 proc.; 5.3.3. Elektrifikuotų geležinkelių dalis, palyginti su bendru geležinkelių ilgiu, 35 proc.; 5.3.6. Žuvusių keliuose skaičius 30, tenkantis 1 mln. gyventojų; 5.3.7. Sunkiai sužeistų eismo dalyvių skaičiaus pokytis, 50 proc. (pagal MAIS3+metodiką).	Pagrindinė priemonė – Rail Baltica, taip pat alternatyvios geležinkelio linijos tinklui optimizuoti bei stotys – keleivių terminalai, tiesiogiai įtakoja junglumą tiek tarptautiniu mastu, tiek ir šalies viduje. Planuojamas linijų elektrifikavimas leistų pasiekti iki 50 proc. Geležinkelio pervažų ir perėjų saugumo didinimas daro tiesioginį poveikį saugumui keliuose, bendras geležinkelio tinklo vystymas – tiek kiek mažina apkrovą sausumos keliuose.
2	5.4. Gerinti skaitmeninį junglumą ir didinti susisiekimo infrastruktūros panaudojimo efektyvumą bei sektoriaus kuriamą vertę.	4	57,7	5.4.1. Keleivių vežimas visų rūšių viešuoju transportu, 420 mln.; 5.4.2. Krovinių vežimas visų rūšių transportu, 170 mln. t.; 5.4.3. Transporto sektoriaus įmonės, diegusios inovacijas, 60 proc.	Vieninga eismo valdymo (interlocking) sistema leistų didinti traukinių greitį ir pralaidumą taip prisidedama prie bendro junglumo, kelionės trukmės mažinimo ir bendro keleivių pervežimo.
3	6.1. Didinti energijos iš atsinaujinančių energijos išteklių dalį ir alternatyvių degalų vartojimą transporto sektoriuje, skatinti darnų įvairiarūšį judumą ir mažinti transporto sukeltą aplinkos taršą.	11	1 272,7	6.1.1. Išmetamo ŠESD kiekio pokytis (lyginant su 2005 m.), - 14 proc.; 6.1.2. Išmetamo NOx kiekio pokytis (lyginant su 2005), - 51 proc.; 6.1.3. AEI išteklių dalis lyginant su bendruoju energijos suvartojimu transporto sektoriuje, 15 proc.; 6.1.4. Sutaupyta energijos kiekis, 10911,60 GWh; 6.1.6. Kelionių traukiniais dalis bendroje kelionių struktūroje, 1,9 proc.; 6.1.7. Geležinkelių ir vidaus vandenų transporto dalis, palyginti su visu krovinių transportu, 45 proc.	Geležinkelių tinklo elektrifikavimas ir elektrinių traukinių bei lokomotyvų eksploatavimas tiesiogiai mažina pačios geležinkelio sistemos keliamą taršą. Pats geležinkelių tinklo vystymas labiau prisideda prie oro taršos mažinimo perimdamas sausumos kelių srautą.
	Iš viso:	36	7 014,5		

Geležinkelių tinklo vystymas ir plėtra prisideda prie taršos mažinimo (dalinai perimdamas sausumos kelių transporto srautą), o pačio tinklo elektrifikavimas prisideda prie ES tikslo iki 2050 m. pasiekti poveikio klimatui neutralumo – tapti neutralizuoto ŠESD poveikio ekonomika. Šis tikslas atitinka ES įsipareigojimą dėl pasaulinių kovos su klimato kaita veiksmų pagal Paryžiaus susitarimą.

KVJUD planuojamos priemonės turi tiesioginę įtaką tarptautiniam junglumui, o didinami krovos pajėgumai – transporto paslaugų eksporto poveikio rodikliui, pažymėtina, kad jūrų transporto sričiai NPP nėra išskirti atskiri rodikliai

Eil. Nr.	NPP Strateginio tikslo uždavinys	Projektų / priemonių skaičius	Projektų suma, mln. Eur	NPP Strateginio tikslo uždavinio rodikliai	Siekiamų pokyčių mastas ir turimų išteklių balanso vertinimas
1	5.3. Gerinti transporto junglumą šalies viduje, su ES valstybėmis narėmis ir trečiosiomis šalimis, užtikrinti eismo saugumą.	2	753,4	5.3.0. (rodiklis nenumatytas); 5.3.1. 100 proc. TEN-T pagrindinio tinklo dalis (ES reikalavimai) 5.3.7. Sunkiai sužeistų eismo dalyvių skaičiaus pokytis, 50 proc. (pagal MAIS3+metodiką).	Atskiri rodikliai jūrų transportui nenumatyti. KVJUD priemonės prisideda prie bendro tarptautinio junglumo, jūrų uosto krovos pajėgumų ir kruizo keleivių skaičiaus didėjimo. Planuojamas krovos padidėjimas iki 65 mln.t., kai numatytas pažangos priemonės rodiklis – 54 mln.t.
2	10.2. Sukurti ir pritaikyti transporto infrastruktūrą, reikalingą tarptautiniam kariniam judumui.	2	56,2	10.2.0. (rodiklis nenumatytas).	NPP nėra išskirto atskiro uždavinio rodiklio, tačiau numatytos KVJUD infrastruktūros priemonės daro tiesioginį poveikį strateginiam nacionalinio saugumo tikslui ir karinio mobilumo uždaviniui.
Iš viso:		4	809,6		

Vidaus vandenų transportui, kaip ir jūrų transportui atskiri NPP uždavinio rodikliai nėra numatyti

Eil. Nr.	NPP Strateginio tikslo uždavinys	Projektų / priemonių skaičius	Projektų suma, mln. Eur	NPP Strateginio tikslo uždavinio rodikliai	Siekiamų pokyčių mastas ir turimų išteklių balanso vertinimas
1	5.3. Gerinti transporto junglumą šalies viduje, su ES valstybėmis narėmis ir trečiosiomis šalimis, užtikrinti eismo saugumą.	16	230,7	5.3.0. (rodiklis nenumatytas); 5.3.1. 100 proc. TEN-T pagrindinio tinklo dalis (ES reikalavimai); 5.3.7. Sunkiai sužeistų eismo dalyvių skaičiaus pokytis, 50 proc. (pagal MAIS3+metodiką).	Atskiri rodikliai vidaus vandenų transportui nėra numatyti, numatytos priemonės prisideda prie bendro junglumo šalies viduje, sausumos kelių apkrovimo mažinimo (krovinio transporto), atitinkamai ir prie taršos mažinimo bei eismo saugumo. Kelių infrastruktūra (vagos modernizavimas, prieplaukos, uostai) būtina sąlyga laivybos vidaus vandenimis užtikrinimui.
2	6.1. Didinti energijos iš atsinaujinančių energijos išteklių dalį ir alternatyvių degalų vartojimą transporto sektoriuje, skatinti darnų įvairiarūšį judumą ir mažinti transporto sukeliama aplinkos taršą.	1	45,0	6.1.1. Išmetamo šESD kiekio pokytis (lyginant su 2005 m.), -14 proc.; 6.1.2. Išmetamo NOx kiekio pokytis (lyginant su 2005), -51 proc.; 6.1.3. AEI išteklių dalis lyginant su bendruoju energijos suvartojimu transporto sektoriuje, 15 proc.; 6.1.4. Sutaupyta energijos kiekis, 10 911,60 GWh; 6.1.7. Geležinkelių ir vidaus vandenų transporto dalis, palyginti su visu krovinių transportu, 45 proc.	Tiesiogiai su taršos mažinimu vandens transporto srityje susijusi tik viena priemonė dėl elektra valdomų keltų ir baržų įsigijimo, kuri nežymiai prisidės prie bendro poveikio. Didesnę įtaką taršos mažinimui turės bendras laivybos vystymas ir krovinių perėmimas iš sausumos kelių.
	Iš viso:	17	275,7		

Vidaus vandenų kelių tinklo vystymas ir plėtra netiesiogiai prisideda prie taršos mažinimo ir eismo saugumo (perimdama srautą iš kelių transporto). Intensyvesnę vandens kelių plėtrą riboja sąlyginai nedideli atstumai, neleidžiantys maksimaliai išnaudoti ekonominės transportavimo naudos lyginant su geležinkelių ar sausumos kelių transportu.

Pagrindinės oro transporto srities priemonės prisideda prie tarptautinio junglumo uždavinio įgyvendinimo bei yra nukreiptos į didėjančio oro keleivių srauto aptarnavimą (terminalo statyba) ir saugos užtikrinimą, bet ne į keleivių srauto generavimą

Eil. Nr.	NPP Strateginio tikslo uždavinys	Projektų / priemonių skaičius	Projektų suma, mln. Eur	NPP Strateginio tikslo uždavinio rodikliai	Siekiamų pokyčių mastas ir turimų išteklių balanso vertinimas
1	5.3. Gerinti transporto junglumą šalies viduje, su ES valstybėmis narėmis ir trečiosiomis šalimis, užtikrinti eismo saugumą.	9	236,8	5.3.1. 100 proc. TEN-T pagrindinio tinklo dalis (ES reikalavimai); 5.3.4. Skrydžių kryptių iš Lietuvos oro uostų skaičius, 120 vietų; 5.3.7. Sunkiai sužeistų eismo dalyvių skaičiaus pokytis, 50 proc. (pagal MAIS3+metodiką).	Pagrindinė priemonė (terminalo statyba) nukreipta į pažangos rodiklio (11 mln. keleivių) pasiekimą ir saugos užtikrinimą, pasiektas rezultatas darys poveikį ir bendram šalies junglumo strateginiam tikslui. Planuojamos multimodalinės jungtys KUN ir VNO turės poveikį tiek vidiniam, tiek išoriniam šalies junglumui.
2	6.1. Didinti energijos iš atsinaujinančių energijos išteklių dalį ir alternatyvių degalų vartojimą transporto sektoriuje, skatinti darnų įvairiarūšį judumą ir mažinti transporto sukeltą aplinkos taršą.	3	15,2	6.1.1. Išmetamo ŠESD kiekio pokytis (lyginant su 2005 m.), -14 proc.; 6.1.2. Išmetamo NOx kiekio pokytis (lyginant su 2005), -51 proc.; 6.1.3. AEI išteklių dalis lyginant su bendruoju energijos suvartojimu transporto sektoriuje, 15 proc.; 6.1.4. Sutaupyta energijos kiekis, 10911,60 GWh.	Energijos naudojimo efektyvumo priemonės ir AEI naudojimas oro uostose turės tiesioginę įtaką organizacijos taršos mažinimui ir nežymiai prisidės prie bendro uždavinio rodiklių pasiekimo.
3	10.2. Sukurti ir pritaikyti transporto infrastruktūrą, reikalingą tarptautiniam kariniam judumui.	1	72,8	10.2.0. (rodiklis nenumatytas).	Nėra numatyto atskiro rodiklio oro transportui, tačiau oro uostų infrastruktūros pritaikymas kariniam mobilumui svarbus siekiant bendro poveikio.
	Iš viso:	13	324,8		

Šviesolaidinių linijų ir bevielių sprendimų diegimo priemonės užtikrina tolygiau išvystytą elektroninių ryšių infrastruktūrą ir atokiose (komerciškai nepatraukliose) vietovėse, taip prisidedant prie bendro skaitmeninio junglumo ir skaitmeninio turinio sklaidos galimybių

Eil. Nr.	NPP Strateginio tikslo uždavinys	Projektų / priemonių skaičius	Projektų suma, mln. Eur	NPP Strateginio tikslo uždavinio rodikliai	Siekiamų pokyčių mastas ir turimų išteklių balanso vertinimas
1	5.4. Gerinti skaitmeninį junglumą ir didinti susisiekimo infrastruktūros panaudojimo efektyvumą bei sektoriaus kuriamą vertę.	15	3 553,6	5.4.4. Namų ūkių, turinčių galimybę naudoti 100 Mbps spartos interneto ryšį dalis, 100 proc.; 5.4.5. 5G ryšio aprėptyje esančių namų ūkių miestų teritorijoje dalis, 100 proc.	Prioritetas turėtų būti teikiamas priegys prie didelės spartos ryšio užtikrinimui, kad visuomenei, verslo bei mokslo organizacijoms būtų sudarytos sąlygos sklandžiam informacijos srauto perdavimui, bendradarbiavimui, mainams, e. paslaugoms. Pagrindinės priemonės (šviesolaidinės linijos ir bevieliai sprendimai) būtinos siekiant rodiklį 100 proc. pasiekimo. Papildomos priemonės (informacijos perdavimo, sklaidos galimybės) turi poveikį ir nacionalinio saugumo sričiai.
	Iš viso:	15	3 553,6		

Transporto srityje tik maža projektų dalis (8 vnt., 2,7 mlrd. Eur) neturi VPSP taikymo galimybių (turto / piniginio srauto) požymio ir jų finansavimui preliminariai pritraukti privačių lėšų galimybių nėra. Preliminarus didžiausias VPSP potencialas identifikuotas sausumos kelių ir geležinkelio transporto srityse, tačiau didžioji dalis šių projektų, kurių metu numatoma kurti viešąją infrastruktūrą negeneruoja veiklos pajamų

Eil. Nr.	Tiriamoji sritis	Projektų / priemonių skaičius	Finansinis lėšų poreikis, mln. Eur		Finansinis lėšų poreikis, mln. Eur		Finansinis lėšų poreikis, mln. Eur		Finansinis lėšų poreikis, mln. Eur
				Skaičius. vnt.		Skaičius vnt.		Skaičius vnt.	
1	Sausumos kelių transportas	22	7 908,8	5	2 396,4	15	5 493,4	2	18,9
2	Geležinkelių transportas	36	7 014,5	1	2,3	26	6 439,7	9	572,5
3	Jūrų transportas	4	809,6	1	345,0	3	464,6	-	-
4	Vidaus vandenų transportas	17	275,7	1	3,5	5	122,3	11	149,9
5	Oro transportas	13	324,8	-	-	7	183,6	6	141,2
6	IRT	15	3 553,6	-	-	15	3 553,6	-	-
	Iš viso:	107	19 886,9	8	2 747,2	71	16 257,2	28	882,5

 – nėra požymių

 – yra galimybės, bet negeneruoja pajamų

 – yra galimybės ir generuoja pajamas

Atlikus projektų ir priemonių finansinio poreikio vertinimą, nustatyta, kad visai transporto ir ryšių veiklos sričiai reikalingos investicijos sudaro 19,9 mlrd. Eur, tuo metu NPP finansinėse projekcijose transporto ir ryšių sričiai numatyti 2,4 mlrd. Eur, nustatytas 18,0 mlrd. Eur finansavimo trūkumas

Eil. Nr.	NPP Strateginio tikslo uždavinys	Sausumos kelių tr., mln. Eur	Geležinkelių transportas, mln. Eur	Jūrų transportas, mln. Eur	Vidaus kelių tr., mln. Eur	Oro transportas, mln. Eur	IRT, mln Eur.	Investicijų poreikis, mln. Eur	Finansinės projekcijos pagal SUMIN plėtros programą, mln. Eur	Finansavimo trūkumas, mln. Eur
1	5.3. Gerinti transporto junglumą šalies viduje, su ES valstybėmis narėmis ir trečiosiomis šalimis, užtikrinti eismo saugumą.	7 016,7	5 684,1	753,4	230,7	236,8	-	13 906,7	1 044,3	-12 862,4
2	5.4. Gerinti skaitmeninį junglumą ir didinti susisiekimo infrastruktūros panaudojimo efektyvumą bei sektoriaus kuriamą vertę.	-	57,7	-	-	-	3 553,6	3 611,3	111,4	-3 498,9
3	6.1. Didinti energijos iš atsinaujinančių energijos išteklių dalį ir alternatyvių degalų vartojimą transporto sektoriuje, skatinti darnų įvairiarūšį judumą ir mažinti transporto sukeltą aplinkos taršą.	763,4	1 272,7	-	45,0	15,2	-	2 096,3	365,7	-1 730,6
4	10.2. Sukurti ir pritaikyti transporto infrastruktūrą, reikalingą tarptautiniam kariniam judumui.	128,7	-	56,2	-	72,8	-	257,7	500	0,0*
	Iš viso:	7 908,8	7 014,5	809,6	275,7	324,8	3 553,6	19 872,0	2 436,1	-18 092,9

Transporto sektoriuje sausumos kelių ir geležinkelio transporto sritys projektai sudaro didžiausią dalį, taip pat šių sričių projektai labiausiai prisideda prie bendro transporto junglumo ir AEI dalies bendrame suvartojime uždavinį įgyvendinimo. Didžiausias investicijų poreikis, atitinkamai ir finansavimo trūkumas identifiukuotas transporto junglumo uždavinijoje.

Pažymėtina, kad sąsajos tarp tiriamųjų sričių ir strateginio tikslo uždavinio nėra

* Nėra numatytos visos pažangos priemonės veiklos

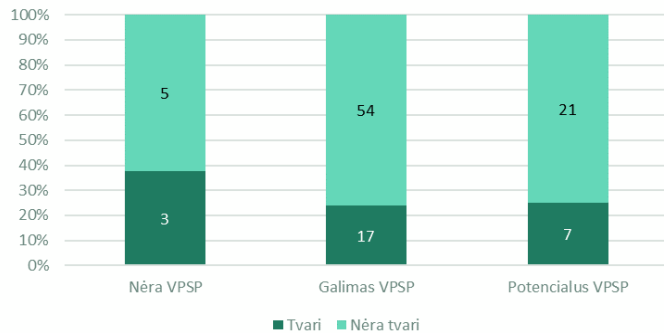
Transporto ir ryšių srityje ekonominis tvarumas nustatytas 25 proc. projektų, šiems projektams nustatytas finansavimo poreikis sudaro apie 20 proc. viso investicijų poreikio šioje srityje. Tarp 99 projektų, kuriems preliminariai galima taikyti VPSP būdą, apie 24 proc. projektų yra ekonomiškai tvarūs

Eil. Nr.	Galimybė įgyvendinti VPSP, vertinimo balas	Projektų / priemonių skaičius	Finansinis lėšų poreikis, mln. Eur	Tvari ekonominė veikla, projektų skaičius	Finansinių lėšų poreikis, mln. Eur	Nėra tvari ekonominė veikla, projektų skaičius	Finansinių lėšų poreikis, mln. Eur
1	☆☆	8	2 747,2	3	80,5	5	2 666,8
2	★☆☆	71	16 257,3	17	3 471,0	54	12 786,2
3	★★★	28	882,4	7	369,5	21	513,0
Iš viso:		107	19 872,0	✓ 27	✓ 3 920,9	✗ 80	✗ 15 966,0

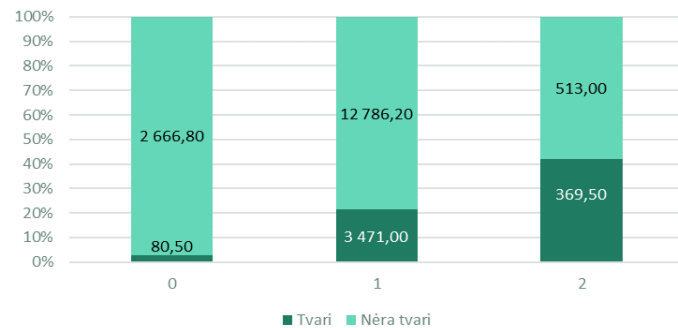
Transporto ir ryšių srityje iš 107 projektų, ekonominis tvarumas nustatytas 27 projektams, finansavimo poreikis 3 920,9 mln. Eur. Transporto ir ryšių veiklos srityje tvاري projektų, kurie preliminariai gali būti įgyvendinami VPSP būdu, portfelį sudaro 24 projektai. Finansavimo poreikis siekia 3 840,5 mln. Eur.

Vertinant transporto ir ryšių ekonominės veiklos tvarumą, verta pažymėti, kad numatytų projektų apimtyje nustatyta daugiau projektų, neatitinkančių tvarios veiklos kriterijų – 80 projektų, kurių finansavimo poreikis 15 966 mln. Eur.

Projektų skaičius, vnt.



Finansinių lėšų poreikis, mln. Eur



☆☆ – nėra požymių

★☆☆ – yra galimybės, bet negeneruoja pajamų

★★★ – yra galimybės ir generuoja pajamas

3. Vertinimas pagal valstybės veiklos sritis:

- 3.1. Energetika;
- 3.2. Transportas ir ryšiai;
- 3.3. Aplinka, miškai ir klimato kaita;
- 3.4. Švietimas, mokslas ir sportas;
- 3.5. Socialinė apsauga ir užimtumas;
- 3.6. Sveikata;
- 3.7. Kultūra ir visuomenės informavimas;
- 3.8. Valstybės saugumas ir gynyba;
- 3.9. Teisingumas;
- 3.10. Viešasis saugumas;
- 3.11. Valstybės valdymas, regioninė politika ir viešasis administravimas;
- 3.12. Viešieji finansai ir oficialioji statistika;
- 3.13. Ekonomikos konkurencingumas ir valstybės informaciniai ištekliai;
- 3.14. Užsienio politika;
- 3.15. Žemės ir maisto ūkis, kaimo plėtra, žuvininkystė, veterinarija ir žemės tvarkymas.

Atlikta 20 strateginių dokumentų analizė siekiant nustatyti, ar nėra aukštesnių siekinių strateginio pokyčio rodiklių, kurie darytų įtaką didesniai finansiniam poreikiui. Ekspertiniu vertinimu nustatyta, kad Nacionalinėje aplinkos apsaugos strategijoje numatyti aukštesni nei NPP nurodyti rodikliai: sumažinti SO_2 iki 72 proc. (NPP 60 proc.), azoto oksidai (NO_x) iki 55 proc. (NPP 51 proc.), smulkiųjų kietųjų dalelių ($KD_{2,5}$) iki 54 (NPP 45 proc.; minimoje strategijoje keliami ir aukštesni nei NPP Strateginio tikslo uždavinio rodikliai – žuvų išteklių būklės indeksas (ežeruose ir tvenkiniuose) 0,64 (NPP 0,55), Lietuvoje aptinkamų Europos Bendrijos svarbos buveinių tipų apsaugos būklės pokytis (skirtumo tarp buveinių tipų, kurių būklė pagerėjo, ir buveinių) 100 proc. (NPP 30 proc.)

Dokumento pavadinimas

- 2021–2030 m. Nacionalinės pažangos planas;
- Ekonomikos gavinimo ir atsparumo didinimo planas „Naujos kartos Lietuva“;
- Lietuvos Respublikos Nacionalinis energetikos ir klimato srities veiksmų planas 2021–2030 m.;
- Europos žaliojo kurso komunikatas;
- Lietuvos pažangos strategija „Lietuva 2030“;
- 2021–2027 m. ES fondų investicijų programa Lietuvai;
- Aplinkos ministerijos 2022–2024 m. strateginis veiklos planas;
- 18-osios Vyriausybės programa;
- 2022–2030 metų plėtros programos valdytojos Lietuvos Respublikos aplinkos ministerijos aplinkos apsaugos ir klimato kaitos valdymo plėtros programa;
- Nacionalinė aplinkos apsaugos strategija;
- Nacionalinė darnaus vystymosi strategija;
- 2022–2025 m. Klimato kaitos programa;
- Nacionalinis oro taršos mažinimo planas;
- Vandens srities plėtros 2017–2023 metų programa;
- Valstybinio atliekų prevencijos ir tvarkymo 2021–2027 metų plano projektas;
- Valstybinė atliekų prevencijos programa;
- Lietuvos ilgalaikė renovacijos strategija;
- Europos Parlamento ir Tarybos direktyva (ES) 2016/2284 dėl tam tikrų valstybėse narėse į atmosferą išmetamų teršalų kiekio mažinimo;
- Oro taršos planas;
- Kraštovaizdžio ir biologinės įvairovės išsaugojimo.



6 TIKSLAS

NPP Strateginiai tikslai, poveikio rodikliai ir uždaviniai

Strateginio tikslo poveikio rodikliai

- Išmetamų į atmosferą šesd kiekio pokytis ES apyvartinių taršos leidimų prekybos sistemoje (ATLPS) dalyvaujančiuose sektoriuose, palyginti su 2005 m. lygiu, 50 proc.;
- Išmetamų į atmosferą šesd kiekio pokytis ES ATLPS nedalyvaujančiuose sektoriuose, palyginti su 2005 m.; -25 proc.;
- Sieros dioksido (SO_2); -60 proc.;
- Azoto oksidų (NO_x); -51 proc.;
- Nemetaninių lakiųjų organinių junginių (NMLOJ); -47 proc.;
- Amoniakio (NH_3); -10 proc.;
- Smulkiųjų kietųjų dalelių ($KD_{2,5}$); -45 proc.;
- Miestų, kuriuose metinė kietųjų dalelių KD_{10} koncentracija neviršija Pasaulio sveikatos organizacijos rekomenduojamo lygio, dalis; 40 proc.;
- Bendras atliekų kiekis BVP vienetai tonos / mln.; 90 Eur;
- Priešlaikinės mirtys, priskiriamos ilgalaikiam kietųjų dalelių $KD_{2,5}$ poveikiui; 110 mirusiųjų skaičius per metus.

Strateginio tikslo uždaviniai

- Švelninti poveikį klimato kaitai, įskaitant gyvenamųjų ir savivaldybių viešųjų pastatų energijos vartojimo efektyvumo didinimą ir energijos iš atsinaujinančių išteklių naudojimo skatinimą;
- Sustiprinti gebėjimą prisitaikyti ir padidinti gamtinių ekosistemų ir šalies ūkio sektorių atsparumą klimato kaitos pokyčiams;
- Gerinti vandens telkinių būklę bei didinti vandens tiekimo ir nuotekų tvarkymo paslaugų prieinamumą ir efektyvumą;
- Išsaugoti ir atkurti biologinę įvairovę, ekosistemų, jų paslaugų kokybę bei kraštovaizdžio savitumą ir užtikrinti darnų gamtos išteklių naudojimą;
- Mažinti susidarančių atliekų kiekį ir efektyviai jas tvarkyti;
- Stiprinti neigiamo poveikio aplinkai prevenciją, aplinkos monitoringą ir aplinkos apsaugos kontrolę.

Lietuvos nustatytas 100 proc. žaliųjų pirkimų vykdymo 2023 m. tikslas (tarpinis NPP rodiklis – 2025 m., 100 proc., siektinas 2030 m., 100 proc.) – vienas ambicingiausių palyginus su kitomis Europos šalimis. Europos Komisija nurodo, kad žalieji pirkimai – savanoriškas instrumentas, kurio taikymo apimtis šalys narės apsirėžia savarankiškai (Prieiga per internetą: europa.eu)

⁶ Lyginamuosius intervencijų medžius galima rasti 2 priedas, 3 priedas ir 4 priedas.

Už NPP 6 strateginio tikslo (Užtikrinti gerą aplinkos kokybę ir gamtos išteklių naudojimo darną, saugoti biologinę įvairovę, švelninti Lietuvos poveikį klimato kaitai ir didinti atsparumą jos poveikiui) pagrindinių poveikio rodiklių pasiekimą atsakinga AM (išskyrus sutaupytą energijos kiekį ir AEI dalį už kuriuos atsakinga EM)

Eil. Nr.	NPP strateginio tikslo uždavinys	Ekspertinės įžvalgos
1.	6.6. Sustiprinti gebėjimą prisitaikyti ir padidinti gamtinių ekosistemų ir šalies ūkio sektorių atsparumą klimato kaitos pokyčiams	Nenustatytas tikslo poveikio rodiklis, pats uždavinio įgyvendinimas daro įtaką tikslo pasiekimui, o rezultatai sietini su uždavinio rodikliais
2.	6.7. Gerinti vandens telkinių būklę bei didinti vandens tiekimo ir nuotekų tvarkymo paslaugų prieinamumą ir efektyvumą	Nenustatytas tikslo poveikio rodiklis, pats uždavinio įgyvendinimas daro įtaką tikslo pasiekimui, o rezultatai sietini su uždavinio rodikliais
3.	6.8. Išsaugoti ir atkurti biologinę įvairovę, ekosistemų, jų paslaugų kokybę bei kraštovaizdžio savitumą ir užtikrinti darnų gamtos išteklių naudojimą	Nenustatytas tikslo poveikio rodiklis, pats uždavinio įgyvendinimas daro įtaką tikslo pasiekimui, o rezultatai sietini su uždavinio rodikliais

Vis dėlto, dalis šio NPP strateginio tikslo uždavinių yra priskirta kitoms ministerijoms (patenka į kitas valstybės valdymo sritis), todėl visos AM įgyvendinamos pažangos priemonės tik dalinai prisideda prie tikslo poveikio rodiklių pasiekimo. Taip pat dalis strateginio tikslo uždavinių, nors ir prisideda prie tikslo įgyvendinimo, neturi suformuluotų poveikio rodiklių.

Vadovaujantis TS turi būti vertinama valstybės veiklos sritis, tačiau vertinimo metu, siekiant nustatyti projektų / priemonių potencialą pasiekti strateginio pokyčio rodiklius, veiklos sritis suskaidoma į tiriamąsias sritis. Toks skaidymas suteikia galimybę vertinti savo ekonomine veikla panašių projektų portfelį, jo įtaką strateginių pokyčių rodikliams ir finansavimo poreikį. Žemiau lentelėje pateikiama aplinkos, miškų ir klimato kaitos tiriamosios veiklos sritys ir jų apibrėžtys.

Klimato kaita mažinimas ir prisitaikymas (toliau – klimato kaita)	Darnus gamtos išteklių naudojimas	Atliekos ir teršalai (prevencija)
<p>Projektai ar priemonės skirtos prisitaikyti prie klimato kaitos ir mažinti poveikį daromą aplinkai, kuris pasireiškia per ekstremalius meteorologinius ir hidrologinius reiškinius, kurie daro poveikį įvairiems ūkio sektorius. Lietuvoje prie jautriausių klimato kaitai priskiriami žemės ūkio, visuomenės sveikatos, energetikos, pramonės, transporto ir komunikacijų, miškininkystės sektoriai, ypač jautrios ekosistemos, biologinė įvairovė, kraštovaizdis ir vandens išteklių, pajūrio zona ir urbanizuotos teritorijos.</p>	<p>Veiklos susijusios su projektais / priemonėmis, kurios numato resursų tausojimą, efektyvumą.</p>	<p>Sritis apima atliekų tvarkymą, prevenciją. Konkrečios priemonės apima žiedinę ekonomiką, kad šalis vystytųsi pagal atliekų prevencijos ir tvarkymo prioritetų eiliškumo principus.</p>

Klimato kaitos srityje didžiausios apimties priemonės numatytos pastatų modernizavimui, mažinant bendrą vartojamos energijos kiekį, nors už šį poveikio rodiklį atsakinga EM. Finansavimo poreikis vertinamas ne pagal bendrą modernizavimo sąmatą, o pagal numatomą skirti kompensaciją ir gali kisti priklausomai nuo nustatomo intensyvumo

Eil. Nr.	NPP Strateginio tikslo uždavinys	Projektų / priemonių skaičius	Finansavimo poreikis, mln. Eur	NPP Strateginio tikslo uždavinio rodikliai	Siekiamų pokyčių mastas ir turimų išteklių balanso vertinimas
1	6.4. Švelninti poveikį klimato kaitai, įskaitant gyvenamųjų ir savivaldybių viešųjų pastatų energijos vartojimo efektyvumo didinimą ir energijos iš atsinaujinančių išteklių naudojimo skatinimą.	7	4 957,4	6.4.1. Sutaupyta daugiabučių namų ir savivaldybių viešųjų pastatų ūkyje energijos suminis kiekis, 5 336 GWh.	Planuojamas daugiabučių ir individualių namų bei viešųjų pastatų modernizavimas turi tiesioginį poveikį uždavinio rodikliui – sutaupytam galutinės energijos kiekiui ir dalinai prisideda prie klimato kaitos poveikio. Modernizavimas mažina iškastinio kuro naudojimą, o kartu su EM priemonėmis didina AEI dalį.
2	6.6. Sustiprinti gebėjimą prisitaikyti ir padidinti gamtinių ekosistemų ir šalies ūkio sektorių atsparumą klimato kaitos pokyčiams.	2	330,2	6.6.1. Su klimatu susijusių ekonominių nuostolių dalis nuo BVP (per metus), ≤ 0,08 proc. 6.6.2. Be valymo išleistų paviršinių nuotekų dalis, 36 proc.	Miesto paviršinių nuotekų tinklų rekonstrukcija sudaro didžiąją investicijų poreikio dalį ir tiesiogiai įgyvendina uždavinio rodiklį.

Eil. Nr.	NPP Strateginio tikslo uždavinys	Projektų / priemonių skaičius	Finansavimo poreikis, mln. Eur	NPP Strateginio tikslo uždavinio rodikliai	Siekiamų pokyčių mastas ir turimų išteklių balanso vertinimas
3	6.8. Išsaugoti ir atkurti biologinę įvairovę, ekosistemų, jų paslaugų kokybę bei kraštovaizdžio savitumą ir užtikrinti darnų gamtos išteklių naudojimą.	1	1,5	6.8.1. Lietuvoje aptinkamų Europos Bendrijos svarbos rūšių apsaugos būklės pokytis (skirtumo tarp rūšių, kurių būklė pagerėjo, ir rūšių, kurių būklė pablogėjo, dalis nuo visų rūšių), 30 proc.; 6.8.2. Lietuvoje aptinkamų Europos Bendrijos svarbos buveinių tipų apsaugos būklės pokytis (skirtumo tarp buveinių tipų, kurių būklė pagerėjo, ir buveinių tipo, kurių būklė pablogėjo, dalis nuo visų buveinių tipų), 30 proc.; 6.8.3. Natūralių ir pusiau natūralių teritorijų ploto santykis su Lietuvos plotu, 55 proc.; 6.8.4. Miško kirtimų ir medienos grynojo priaugio santykis medienai tiekti naudojamuose miškuose, 80 proc.; 6.8.5. Lietuvos miškingumas, 36 proc.; 6.8.6. Žuvų išteklių būklės indeksas (ežeruose ir tvenkiniuose), 0,55 indeksas.	Gaisrų ir stichinių nelaimių pažeistų miškų atkūrimas netiesiogiai prisideda prie tikslo uždavinio rodiklių pasiekimo
4	6.11. Stiprinti neigiamo poveikio aplinkai prevenciją, aplinkos monitoringą ir aplinkos apsaugos kontrolę	2	0,2	6.11.1. Aplinkos apsaugos institucijų viešųjų paslaugų vartotojų patenkinimo indeksas, 70 balų; 6.11.2. Aplinkos apsaugos institucijų, atliekančių ūkio subjektų veiklos priežiūrą, pažangumo indeksas, 8 balai; 6.11.3. Gyventojų, prisidedančių prie aplinkos saugojimo, dalis, 50 proc.	Potvynių rizikos valdymo sistema neturi tiesioginės įtakos tikslo uždavinio rodiklių pasiekimui
	Iš viso:	12	4 971,9		



Pagrindiniai projektai numatyti vandentvarkos srityje, čia veikiančios savivaldybių kontroliuojamos įmonės turi galimybę savarankiškai vykdyti projektus pasiskolindamos investicijoms reikiamas lėšas rinkoje ir dalį jų perkeliant vartotojams per teikiamas paslaugas. Geriamojo vandens tiekimo ir nuotekų tvarkymo infrastruktūros modernizavimui ir plėtrai naudojamas finansinės priemonės ir subsidijos derinys – Vandentvarkos fondas

Eil. Nr.	NPP Strateginio tikslo uždavinys	Projektų / priemonių skaičius	Finansavimo poreikis, mln. Eur	NPP Strateginio tikslo uždavinio rodikliai	Siekiamų pokyčių mastas ir turimų išteklių balanso vertinimas
1	6.6. Sustiprinti gebėjimą prisitaikyti ir padidinti gamtinių ekosistemų ir šalies ūkio sektorių atsparumą klimato kaitos pokyčiams.	2	218,3	6.6.1. Su klimatu susijusių ekonominių nuostolių dalis nuo BVP (per metus), ≤ 0,08 proc. 6.6.2. Be valymo išleistų paviršinių nuotekų dalis, 36 proc.	Miškų apželdinimas ir atželdinimas įtakoja bendrą Lietuvos miškingumo rodiklį, taip pat klimato kaitą bendrąja prasme (CO2).
2	6.7. Gerinti vandens telkinių būklę bei didinti vandens tiekimo ir nuotekų tvarkymo paslaugų prieinamumą ir efektyvumą.	3	2 160,7	6.7.1. Geros būklės vandens telkinių dalis, 100 proc.; 6.7.2. Gyventojų, aprūpinamų geriamojo vandens tiekimo paslaugomis, dalis, palyginti su visais gyventojais, 90 proc.; 6.7.3. Gyventojų, aprūpinamų centralizuotai teikiamomis nuotekų tvarkymo paslaugomis, dalis, palyginti su visais gyventojais, 95 proc.; 6.7.4. Efektyviai veikiančių viešųjų geriamojo vandens tiekimo ir nuotekų tvarkymo įmonių dalis, 100 proc.	Geriamojo vandens ir nuotekų tvarkymo tinklų rekonstrukcija arba nauja statyba tiesiogiai prisideda prie uždavinio rodiklių įgyvendinimo, taip pat netiesiogiai prisideda prie bendros vandens telkinių būklės.
3	6.8. Išsaugoti ir atkurti biologinę įvairovę, ekosistemų, jų paslaugų kokybę bei kraštovaizdžio savitumą ir užtikrinti darnų gamtos išteklių naudojimą.	6	30,9	6.8.1. Lietuvoje aptinkamų Europos Bendrijos svarbos rūšių apsaugos būklės pokytis (skirtumo tarp rūšių, kurių būklė pagerėjo, ir rūšių, kurių būklė pablogėjo, dalis nuo visų rūšių), 30 proc.; 6.8.2. Lietuvoje aptinkamų Europos Bendrijos svarbos buveinių tipų apsaugos būklės pokytis (skirtumo tarp buveinių tipų, kurių būklė pagerėjo, ir buveinių tipo, kurių būklė pablogėjo, dalis nuo visų buveinių tipų), 30 proc.; 6.8.3. Natūralių ir pusiau natūralių teritorijų ploto santykis su Lietuvos plotu, 55 proc.; 6.8.4. Miško kirtimų ir medienos grynojo prieaugio santykis medienai tiekti naudojamuose miškuose, 80 proc.; 6.8.5. Lietuvos miškingumas, 36 proc.; 6.8.6. Žuvų išteklių būklės indeksas (ežeruose ir tvenkiniuose), 0,55 indeksas.	Biologinės įvairovės išsaugojimas vykdamas saugomų rūšių ir buveinių apsaugą, registruojant sklypus gamtiniam rezervatams. Saugotinių teritorijų sutvarkymas ir pritaikymas lankymui.
	Iš viso:	11	2 409,9		

Šiuo metu rengiami atliekų tvarkymo ir prevencijos regioniniai ir savivaldybių planai, kuriuos patvirtinus bus žinomas bendras investicijų poreikis siekiant valstybiniame atliekų prevencijos ir tvarkymo plane numatytų rodiklių. Planuojama žiedinės ekonomikos veiklų finansavimo forma – subsidijos, tačiau planuojama taikyti ir kitas finansines priemones

Eil. Nr.	NPP Strateginio tikslo uždavinys	Projektų / priemonių skaičius	Finansavimo poreikis, mln. Eur	NPP Strateginio tikslo uždavinio rodikliai	Siekiamų pokyčių mastas ir turimų išteklių balanso vertinimas
1	6.10. Mažinti susidarantių atliekų kiekį ir efektyviai jas tvarkyti.	27	295,3	6.10.1. Komunalinių atliekų, tenkančių vienam gyventojui, kiekis (kg/m.), palyginti su ES vidurkiu, < 100 proc.; 6.10.2. Sąvartynuose šalinamų komunalinių atliekų dalis, 5 proc.; 6.10.3. Paruoštų pakartotinai naudoti ir perdirbtų komunalinių atliekų dalis, 60 proc.; 6.10.4. Atliekų sektoriuje išmetamo šESD kiekio pokytis, palyginti su 2005 m. išmestu kiekiu, -65 proc.	Komunalinių atliekų rūšiuojamasis surinkimas, atliekų perdirbimas ir prevencijos priemonės reikšmingai įtakoja uždavinio rodiklius ir mažina sąvartynuose šalinamų komunalinių atliekų dalį.
2	6.11. Stiprinti neigiamo poveikio aplinkai prevenciją, aplinkos monitoringą ir aplinkos apsaugos kontrolę.	11	140,1	6.11.1. Aplinkos apsaugos institucijų viešųjų paslaugų vartotojų patenkinimo indeksas, 70 balų; 6.11.2. Aplinkos apsaugos institucijų, atliekančių ūkio subjektų veiklos priežiūrą, pažangumo indeksas, 8 balai; 6.11.3. Gyventojų, prisidedančių prie aplinkos saugojimo, dalis, 50 proc.	Finansinės paskatos rinktis mažiau taršius automobilius (priduodant senus) prisideda prie bendro poveikio ir skatina visuomenės sąmoningumą aplinkosaugos srityje. Tačiau ši priemonė didesnę įtaką daro 6.1. uždavinio įgyvendinimui (atsakinga SUMIN).
	Iš viso:	38	435,4		

Didžioji dalis aplinkosaugos projektų/veiklų (49 vnt., 5,1 mlrd. Eur) preliminariai neturi VPSP galimybių (piniginio srauto / turto) požymio, todėl jų finansavimui pritraukti privačių lėšų galimybių nenustatyta. Didžiausias preliminarus VPSP potencialas (4,6 mlrd. Eur) identifikuotas klimato kaitos srityje, įgyvendinant pastatų modernizavimo projektu

Eil. Nr.	Tiriamoji sritis	Projektų / priemonių skaičius	Finansinis lėšų poreikis, mln. Eur		Finansinis lėšų poreikis, mln. Eur		Finansinis lėšų poreikis, mln. Eur		Finansinis lėšų poreikis, mln. Eur
				Skaičius vnt.		Skaičius vnt.		Skaičius vnt.	
1	Klimato kaita	12	5 289,3	10	4 717,6	2	571,6	-	0,0
2	Darnus gamtos išteklių naudojimas	11	2 409,9	8	228,5	1	26,7	2	2 154,7
3	Atliekos ir teršalai (prevencija)	38	435,4	31	166,2	5	38,9	2	230,3
	Iš viso:	61	8 134,5	49	5 112,2	8	637,2	4	2 385,1

Didžiausias finansavimo poreikis – daugiabučių renovacijai, pastatų modernizavimo investicijų poreikis vertinamas pagal kompensavimo mechanizmą, kompensacijoms būtų naudojamos valstybės biudžeto lėšos. Skaičiuojant renovacijos projektus pilna apimtimi, investicijų poreikis būtų 3-4 kartus didesnis.

 – nėra požymių

 – yra galimybės, bet negeneruoja pajamų

 – yra galimybės ir generuoja pajamas

Atlikus projektų ir priemonių finansinio poreikio vertinimą, nustatyta, kad visai aplinkos ir klimato kaitos sričiai reikalingos investicijos sudaro 8,1 mlrd. Eur, kai NPP finansinėse projekcijose šiai sričiai numatyta 2,2 mlrd. Eur, identifikuojamas 6,1 mlrd. Eur finansavimo trūkumas

Eil. Nr.	NPP Strateginio tikslo uždavinys	Klimato kaita, mln. Eur	Darnus gamtos išteklių naudojimas, mln. Eur	Atliekos ir tarša (prevencija), mln. Eur	Investicijų poreikis, mln. Eur	Finansinės projekcijos pagal AM plėtros programą, mln. Eur	Finansavimo trūkumas, mln. Eur
1	6.4. Švelninti poveikį klimato kaitai, įskaitant gyvenamųjų ir savivaldybių viešųjų pastatų energijos vartojimo efektyvumo didinimą ir energijos iš atsinaujinančių išteklių naudojimo skatinimą.	4 957,4	-	-	4 957,4	1 480,7	-3 476,7
2	6.6. Sustiprinti gebėjimą prisitaikyti ir padidinti gamtinių ekosistemų ir šalies ūkio sektorių atsparumą klimato kaitos pokyčiams.	330,2	218,3	-	548,5	100,9	-447,6
3	6.7. Gerinti vandens telkinių būklę bei didinti vandens tiekimo ir nuotekų tvarkymo paslaugų prieinamumą ir efektyvumą.	-	2 160,7	-	2 160,7	207,4	-1 953,3
4	6.8. Išsaugoti ir atkurti biologinę įvairovę, ekosistemas, jų paslaugų kokybę bei kraštovaizdžio savitumą ir užtikrinti darnų gamtos išteklių naudojimą.	1,5	30,9	-	32,2	203,1	0,0*
5	6.10. Mažinti susidaranti atliekų kiekį ir efektyviai jas tvarkyti.	-	-	295,3	295,3	126,1	-169,2
6	6.11. Stiprinti neigiamo poveikio aplinkai prevenciją, aplinkos monitoringą ir aplinkos apsaugos kontrolę.	0,2	-	140,1	140,2	63,0	-77,2
Iš viso:		4 971,9	2 409,9	435,4	8 134,4	2 181,3	-6 123,9

Aplinkos ir klimato kaitos veiklos srityje didžiausios apimties priemonės finansine prasme, numatytos klimato kaitos taikomojoje srityje, kurioje pagrindinės priemonės viešųjų ir individualių bei daugiabučių pastatų modernizavimui. Taip pat ir gamtos išteklių naudojimo srityje, numatant pagrindines investicijas į geriamojo vandens tiekimo ir nuotekų tvarkymo sistemų infrastruktūrą. Atitinkamai šioms sritims priskirtuose uždaviniuose (6.4. ir 6.7.) fiksuojamas ir didžiausias finansavimo trūkumas (atitinkamai 2,8 ir 2,3 mlrd. Eur).

Aplinkos ir klimato kaitos srityje ekonominis tvarumas nustatytas 51 proc. projektų, šiems projektams nustatytas finansavimo poreikis sudaro apie 99,6 proc. viso investicijų poreikio šioje srityje. Tarp 12 projektų, kuriems preliminariai galima taikyti VPSP būdą, apie 92 proc. projektų yra ekonomiškai tvarūs

Eil. Nr.	Galimybė įgyvendinti VPSP, vertinimo balas	Projektų / priemonių skaičius	Finansinis lėšų poreikis, mln. Eur	Tvari ekonominė veikla, projektų skaičius	Finansinių lėšų poreikis, mln. Eur	Nėra tvari ekonominė veikla, projektų skaičius	Finansinių lėšų poreikis, mln. Eur
1	☆☆	49	5 112,2	20	5 106,1	29	6,2
2	★☆☆	8	637,2	7	610,6	1	26,7
3	★★★	4	2 385,1	4	2 385,1	-	-
Iš viso:		61	8 134,4	✓ 31	✓ 8 101,7	✗ 30	✗ 32,9

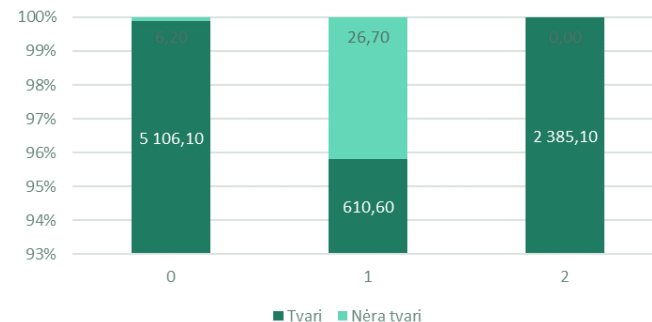
Aplinkos ir klimato kaitos srityje iš 61 projekto, ekonominis tvarumas nustatytas 31 projekte, finansavimo poreikis 8 101,7 mln. Eur. Šio veiklos srityje tvarių projektų, kurie preliminariai gali būti įgyvendinami VPSP būdu, portfelį sudaro 11 projektų. Finansavimo poreikis siekia 2 926,6 mln. Eur.

Vertinant aplinkos ir klimato kaitos ekonominės veiklos tvarumą, verta pažymėti, kad numatytų projektų apimtyje nustatyta mažiau projektų, neatitinkančių tvarios veiklos kriterijų – 30 projektų, kurių finansavimo poreikis 32,9 mln. Eur.

Projektų skaičius, vnt.



Finansinių lėšų poreikis, mln. Eur



☆☆ – nėra požymių

★☆☆ – yra galimybės, bet negeneruoja pajamų

★★★ – yra galimybės ir generuoja pajamas



3. Vertinimas pagal valstybės veiklos sritis:

- 3.1. Energetika;
- 3.2. Transportas ir ryšiai;
- 3.3. Aplinka, miškai ir klimato kaita;
- 3.4. Švietimas, mokslas ir sportas;
- 3.5. Socialinė apsauga ir užimtumas;
- 3.6. Sveikata;
- 3.7. Kultūra ir visuomenės informavimas;
- 3.8. Valstybės saugumas ir gynyba;
- 3.9. Teisingumas;
- 3.10. Viešasis saugumas;
- 3.11. Valstybės valdymas, regioninė politika ir viešasis administravimas;
- 3.12. Viešieji finansai ir oficialioji statistika;
- 3.13. Ekonomikos konkurencingumas ir valstybės informaciniai ištekliai;
- 3.14. Užsienio politika;
- 3.15. Žemės ir maisto ūkis, kaimo plėtra, žuvininkystė, veterinarija ir žemės tvarkymas.

Atlikta 15 strateginių dokumentų analizė, kurios tikslas nustatyti ar nėra aukštesnių siektinų strateginio pokyčio rodiklių, kurie darytų įtaką didesniais finansavimo poreikiui. Ekspertiniu vertinimu nustatyta, kad dokumentuose nėra aukštesnių strateginių pokyčių rodiklių nei NPP

Dokumento pavadinimas

1. Lietuvos pažangos strategija „Lietuva 2030“;
2. 2021–2030 m. Nacionalinės pažangos planas;
3. Ekonomikos gaivinimo ir atsparumo didinimo planas „Naujos kartos Lietuva“;
4. Lietuvos Respublikos Nacionalinis energetikos ir klimato srities veiksmų planas 2021–2030 m.;
5. Europos žaliojo kurso komunikatas;
6. Lietuvos pažangos strategija „Lietuva 2030“;
7. 2021–2027 m. ES fondų investicijų programa Lietuvai;
8. Švietimo, mokslų ir sporto ministerijos 2022–2024 m. strateginis veiklos planas;
9. 18-osios Vyriausybės programa;
10. 2022–2030 m. Švietimo, mokslo ir sporto ministerijos plėtros programa;
11. Aštuonioliktos LR Vyriausybės programa;
12. UNESCO "Švietimas 2030", Paryžiaus deklaracija;
13. UNESCO "Švietimo ateitis: mokymasis tapti" (2050 m.);
14. EBPO Lietuvos įgūdžių strategija;
15. Susitarimas dėl Lietuvos švietimo politikos (2021–2030).



1 TIKSLAS



3 TIKSLAS



4 TIKSLAS

NPP Strateginiai tikslai, poveikio rodikliai ir uždaviniai

Strateginio tikslo poveikio rodikliai

1.4. Visos mokslinių tyrimų ir eksperimentinės plėtros (MTEP) išlaidos, palyginti su bendroju vidaus produktu (BVP), 2,2 proc.

3.1. Lietuvos švietimo balas Ekonominio bendradarbiavimo ir plėtros organizacijos (EBPO) gerovės indekse – Balas, 8 vieta.

3.2. Lietuvos pozicija tarp Europos ekonominės erdvės (EEE) šalių pagal EBPO PISA tyrimų mokinių pasiekimų vidurkius (visose tarptautinių tyrimų srityse), 10 vieta.

3.3. Aukštąjį išsilavinimą turinčių 25–34 metų gyventojų dalis, ne mažiau nei ES vidurkis.

3.4. Per paskutines 4 savaites besimokiusių 25–64 metų asmenų dalis, 15 proc.

3.5. Aukštųjų mokyklų, patenkančių į QS World University Rankings reitingą, skaičius, į 500-uką, 2 vnt.

3.6. Aukštųjų mokyklų, patenkančių į QS World University Rankings reitingą, skaičius, į 300-uką, 1 vnt.

Strateginio tikslo uždaviniai

1.1. Stiprinti žmonių išteklius ir kompetencijas aukšto lygio mokslui ir mokslu grįstoms technologijoms kurti;

1.2. Kurti aukšto lygio mokslo žinias, didinančias šalies konkurencingumą;

1.3. Skatinti mokslui imlaus verslo kūrimąsi bei mokslo ir verslo bendradarbiavimą ir plėtoti verslumo kultūrą mokslo ir studijų institucijose.

3.1. Pagerinti ugdymosi rezultatus ir sumažinti jų atotrūkį;

3.2. Didinti švietimo įtrauktį ir prieinamumą, užtikrinti saugią aplinką kiekvienam asmeniui;

3.3. Pritaikyti švietimo sistemą sklandžiai reemigruvusių Lietuvos piliečių, lietuvių kilmės asmenų ir atvykusių užsieniečių integracijai bei gerinti besimokančiųjų judumo sąlygas;

3.4. Gerinti atitiktį tarp švietimo sistemoje įgyjamų ir darbo rinkoje bei prisitaikyti kintančioje aplinkoje reikalingų kompetencijų;

3.5. Įdiegti efektyvią ir veiksmingą suaugusiųjų mokymosi visą gyvenimą sistemą, siekiant asmens gebėjimų ir kvalifikacijos darnos su asmens, darbo rinkos ir aplinkos poreikiais;

3.6. Sustiprinti pedagogo profesijos patrauklumą, sukurti veiksmingą jų rengimo ir kompetencijų tobulinimo sistemą;

3.7. Plėtoti mokslu grįstas studijas, geriau panaudojant laisvųjų mokslinių tyrimų potencialą, ir prisidėti prie Lietuvai ir pasauliui aktualių iššūkių sprendimo.

4.4. Siekti gausinti aukščiausius Lietuvos sporto pasiekimus.

Verta atkreipti dėmesį, kad Nacionaliniame susitarime (sąraše Nr.15) numatyta: 1) 2030 metų pabaigoje vienam bendrojo ugdymo ir profesinio mokymo mokiniui tenkanti valstybės ir savivaldybių biudžetų lėšų suma turi siekti ne mažiau kaip 24 proc. BVP vienam gyventojui; 2) 2030 metų pabaigoje vienam studentui tenkančios lėšos turi siekti ne mažiau kaip 36 proc. BVP vienam gyventojui; 3) 2030 metų pabaigoje valstybės biudžeto asignavimai MTEP veiklai aukštajame moksle ir valdžios sektoriuje turi siekti ne mažiau kaip 1 proc. BVP, iki 2024 metų pabaigos – ne mažiau kaip 0,75 proc. BVP. Dėl šio įsipareigojimo finansavimo poreikis išauga, jo paskaičiavimas pateikiamas ataskaitos 1 priede MS Excel „Papildomi skaičiavimai“.

⁷ Lyginamuosius intervencijų logikos medžiai pateikti priedas 5 ir priedas 6.

Pagrindinis švietimo, mokslo ir sporto srities NPP strateginis tikslas – 3. Didinti švietimo įtrauktį ir veiksmingumą, siekiant atitiktis asmens ir visuomenės poreikiams už kurio visus poveikio rodiklius ir uždavinių įgyvendinimą yra atsakinga ŠMSM

Eil. Nr.	NPP strateginio tikslo uždavinys	Ekspertinės įžvalgos
1.	3.3. Pritaikyti švietimo sistemą sklandžiai reemigravusių Lietuvos piliečių, lietuvių kilmės asmenų ir atvykusių užsieniečių integracijai bei gerinti besimokančiųjų judumo sąlygas.	Uždavinio įgyvendinimui nėra numatytos atskiros pažangos priemonės, rodiklių siekiama bendromis priemonėmis, prisidedančiomis prie kitų strateginio tikslo uždavinių (3.1., 3.2.) įgyvendinimo.
2.	3.7. Plėtoti mokslu grįstas studijas, geriau panaudojant laisvųjų mokslinių tyrimų potencialą, ir prisidėti prie Lietuvai ir pasauliui aktualių iššūkių sprendimo.	Pagal pažangos planą šio uždavinio finansinės projekcijos integruotos į 1.1.–1.3. uždavinius, atitinkamai ir pats uždavinys turėtų būti priskirtas prie 1 NPP strateginio tikslo (Pereiti prie mokslo žiniomis, pažangiomis technologijomis, inovacijomis grįsto darnaus ekonomikos vystymosi ir didinti šalies tarptautinį konkurencingumą) įgyvendinimo.
3.	4.4. Siekti gausinti aukščiausius Lietuvos sporto pasiekimus.	Uždavinys dalinai prisideda prie 4 NPP strateginio tikslo (Stiprinti tautinį ir pilietinį tapatumą, didinti kultūros skvarbą ir visuomenės kūrybingumą) įgyvendinimo, tačiau jam nėra nustatytas poveikio rodiklis. Uždavinio rodiklių pasiekimui numatytos pažangos priemonės orientuotos ne tik į aukščiausius sporto pasiekimus, bet ir į bendrą gyventojų fizinį aktyvumą bei mokinių neformalųjį švietimą sporto ir kitose fizinio aktyvumo veiklose.

Papildomai ŠMSM kompetencijai yra priskirta ir dalis kitų NPP strateginių tikslų uždavinių (1.1.–1.3. ir 4.4.), kurių pasiekimas turės poveikį atitinkamiems NPP strateginio tikslo poveikio rodikliams, todėl švietimo, mokslo ir sporto veiklos sritis prisideda bent prie trijų strateginių tikslų įgyvendinimo. Pateiktoje lentelėje pateikiamos ekspertinės įžvalgos dėl NPP strateginių tikslų uždavinių sąsajų netikslumo.

Vadovaujantis TS turi būti vertinama valstybės veiklos sritis, tačiau vertinimo metu siekiant nustatyti projektų /priemonių potencialą pasiekti strateginio pokyčio rodiklius, veiklos sritis suskaidoma į tiriamąsias sritis. Šis skaidymas suteikia galimybę vertinti panašių projektų portfelį, jo įtaką strateginių pokyčių rodikliams, finansavimo poreikį

Ankstyvasis ir bendrasis ugdymas (toliau – Ugdymas)	Profesinis, aukštesnysis ir aukštasis mokslas ir mokymasis visą gyvenimą (toliau – MVG)	MTEP	Sportas
Priemonės ir projektai apimančios naujų pedagogų pritraukimą, privalomojo ugdymo ankstinimą ir ikimokyklinio tobulinimą, pagalbą mokiniams patiriantiems socialinę atskirtį.	Projektai ir priemonės, kuriomis numatoma gerinti suaugusiųjų mokymosi kokybę ir efektyvumą.	Projektai ir priemonės, kurios prisidės prie investicijų į MTEP didinimo, komercinių žinių kūrimo ir jų perdavimo. O taip pat MTEP idėjoms vystyti, bendradarbiavimo tarp verslo ir mokslo naudos vertinimo, idėjų vystymo ir fasilitavimo, technologijų perdavimo ir tarpininkavimo paslaugų plėtojimui.	Priemonės ir projektai, kurie prisideda prie sporto veiklos skatinimo, aukšto meistriškumo siekimo.

Pagrindinis siekiamas strateginio tikslo poveikio rodiklis – pasiekti 10 vietą tarp EEE pagal EBPO PISA tyrimų pasiekimų vidurkius (visose tarptautinių tyrimų srityse), tačiau tai priklauso ir nuo kitų šalių švietimo srityje pasiektų rezultatų bei skirto finansavimo. Todėl nustatytas poveikio rodiklis nėra korektiškas.

Siekiant šio tikslo, EBPO rekomenduoja sudaryti palankias darbo sąlygas, kelti mokytojų kompetencijas bei skatinti įgyti aukštesnio lygio įgūdžius. Tai yra būtina norint pasiekti ugdymo programų reformų tikslus, vertinant NPP strateginius tikslo uždavinius jie atliepia EBPO rekomendacijas

Eil. Nr.	NPP Strateginio tikslo uždavinys	Projektų / priemonių skaičius	Projektų suma, mln. Eur	NPP Strateginio tikslo uždavinio rodikliai	Siekiamų pokyčių mastas ir turimų išteklių balanso vertinimas
1	3.1. Pagerinti ugdymosi rezultatus ir sumažinti jų atotrūkį.	3	365,7	3.1.1. Mokiūnų nepasiekusių PISA lygio, skaitymo gebėjimų, 15 proc.; 3.1.2. Mokiūnų nepasiekusių PISA lygio, matematinio raštingumo, 15 proc.; 3.1.3. Mokiūnų nepasiekusių PISA lygio, gamtamokslinio raštingumo, 15 proc.; 3.1.4. Kūrybinio mąstymo gebėjimai; 3.1.5. Vaikų, dalyvaujančių ikimokyklinio ugdymo programose nuo 3 metų iki privalomo pradinio ugdymo amžiaus, dalis, 95 proc.	"Tūkstantmečio mokyklų" programa – pagrindinė priemonė siekiant strateginio tikslo poveikio rodiklį, kuri planuojama apims 150 bendrojo ugdymo įstaigų (daugiau nei 80 proc. savivaldybių).
2	3.2. Didinti švietimo įtrauktį ir prieinamumą, užtikrinti saugią aplinką kiekvienam asmeniui.	1	124,9	3.2.1. Švietimo pagalbą gaunančių mokiūnų dalis nuo visų, kuriems nustatytas pagalbos poreikis, 97 proc.; 3.2.2. Neformaliojo vaikų švietimo galimybėmis pasinaudojusių mokiūnų dalis (išskyrus ikimokykliniame ir priešmokykliniame ugdyme dalyvaujančius vaikus), 75 proc.; 3.2.3. Specialiųjų ugdymo(-si) poreikių turinčių vaikų, išskyrus gabiuosius, dalyvaujančių neformaliojoje vaikų švietime dalis, 50 proc.; 3.2.4. Negalią turinčių mokiūnų, ugdomų įtraukiuoju būdu bendros paskirties švietimo įstaigose (bendrosiose klasėse), dalis, 90 proc.; 3.2.5. Iš žemiausias pajamas turinčių namų ūkių 25–29 metų asmenų, įgijusių aukštąjį išsilavinimą (ne mažiau kaip 4 metai), dalis, 25 proc.; 3.2.6. Per 2 mėnesius nė karto patyčių nepatyrusių mokiūnų dalis, 70 proc.	Priemonės "švietimo įtrauktis" apimtyje planuojama pasiekti 85 proc. švietimo pagalbą gavusių vaikų (2029 m.), taip pat 80 proc. vaikų iš socialinės rizikos šeimų privalomą ikimokyklinį ugdymą.
4	3.6. Sustiprinti pedagogo profesijos patrauklumą, sukurti veiksmingą jų rengimo ir kompetencijų tobulinimo sistemą.	2	428,8	3.6.1. Mokytojų, turinčių magistro laipsnį, dalis, 40 proc.; 3.6.2. Pedagoginių studijų absolventų, dirbančių mokyklose po studijų praėjus 2 metams, dalis, 65 proc.	Priemonės "pedagogų rengimo infrastruktūra" siekiamas rezultatas – atnaujinta 3 pedagogų rengimo centrų infrastruktūra, kuria pasinaudos 70 proc. studentų. Pažangos priemonė „Pirmiausia mokytojas“ numato mokytojo darbo atlygio kėlimą susieta su vidutiniu darbo užmokesčiu.
	Iš viso:	6	919,3		

Prisitaikant prie darbo rinkos poreikių, labai svarbi yra profesinio ugdymo sistema, tačiau šiai sričiai nėra nustatytų NPP strateginio poveikio rodiklių

Eil. Nr.	NPP Strateginio tikslo uždavinys	Projektų / priemonių skaičius	Projektų suma, mln. Eur	NPP Strateginio tikslo uždavinio rodikliai	Siekiamų pokyčių mastas ir turimų išteklių balanso vertinimas
1	3.4. Gerinti atitiktį tarp švietimo sistemoje įgyjamų ir darbo rinkoje bei prisitaikyti kintančioje aplinkoje reikalingų kompetencijų.	3	544,3	<p>3.4.1. Pameistrystės būdu besimokiusių profesinių mokyklų mokinių dalis nuo atitinkamais metais kvalifikaciją įgijusių mokinių skaičiaus, 15 proc.;</p> <p>3.4.2. Mokinių, kartu su profesija siekiančių įgyti ir vidurinį išsilavinimą (ISCED 3), dalis, 36 proc.;</p> <p>3.4.3. Bendras studijuojančių STEM srityse asmenų dalis, palyginti su visais studentais, 33 proc.;</p> <p>3.4.4. Vyrų studijuojančių STEM srityse asmenų dalis, palyginti su visais studentais, 65 proc.;</p> <p>3.4.5. Moterų studijuojančių STEM srityse asmenų dalis, palyginti su visais studentais, 35 proc.;</p> <p>3.4.6. Aukštųjų mokyklų absolventų, įsidarbinusių eiti atitinkamos kvalifikacijos reikalingas pareigas per 12 mėnesių po studijų baigimo, dalis nuo visų dirbančių ir netęsiančių mokslų absolventų, 76 proc.;</p> <p>3.4.7. Įsidarbinusių 20–34 metų asmenų, prieš 1–3 metus gavusių profesinio mokymo diplomą kartu su viduriniu išsilavinimu arba po to, kai įgijo vidurinį išsilavinimą, dalis, 82 proc.;</p> <p>3.4.8. 4 ir 8 klasių mokinių, kuriems gamtamokslinis ugdymas organizuojamas laboratorijose, dalis, 80 proc.;</p> <p>3.4.9. Mokinių (5–12 klasių), gavusių profesinio orientavimo paslaugas, dalis, 100 proc.</p>	<p>Pagrindinės priemonės nukreiptos į profesinio rengimo sistemos infrastruktūros vystymą ir pameistrystės programų įgyvendinimą sudaro esmines sąlygas profesiniam ugdymui. Parama mokiniams iš nepalankias sąlygas turinčių asmenų grupių, užtikrina profesinio ugdymo prieinamumą. Aukštojo mokslo srityje pagrindinės priemonės skirtos veiklos ir palaikymo (atnaujinimo) sąnaudoms – aukštųjų mokyklų skatinimas už pasiektus rezultatus, bei naujiems mokslo ir studijų institucijų finansavimo modeliams. Kolegijų tinklo atnaujinimas vertinant potencialą, ūkio raidą ir darbo rinkos poreikius, kaip ir profesinio ugdymo atveju, sudarytų galimybes prisitaikyti ir ugdyti kintančiai aplinkai reikiamas kompetencijas.</p>
2	3.5. Įdiegti efektyvią ir veiksmingą suaugusiųjų mokymosi visą gyvenimą sistemą, siekiant asmens gebėjimų ir kvalifikacijos darnos su asmens, darbo rinkos ir aplinkos poreikiais.	1	174,0	<p>3.5.1. Per paskutines 4 savaites besimokiusių asmenų dalis 25–34 metų, 15 proc.;</p> <p>3.5.2. Per paskutines 4 savaites besimokiusių asmenų dalis 55–74 metų, 8 proc.;</p> <p>3.5.3. Gyventojų bazinio kompiuterinio raštingumo lygis, 80 proc.</p>	<p>Mokymosi visą gyvenimą sistemos plėtra ir palaikymas tiesiogiai prisidėtų prie uždavinio rodiklių pasiekimo bei NPP strateginio tikslo poveikio rodiklių. Karjeros planavimo sistemos sukūrimas papildomai prisidėtų ir prie 3.4. uždavinio rodiklių pasiekimo.</p>
	Iš viso:	4	718,3		

NPP strateginio poveikio rodiklio reikšmė – MTEP išlaidos susietos su šalies BVP (2,2 proc.) savaime negarantuoja rezultato ir strateginio tikslo pasiekimo, o tik nurodo siekiamą finansavimo dydį. Numatomas didesnis dėmesys ne investicijoms į viešąją infrastruktūrą, o į jos įveiklinimą, MTEPI rezultatų komercinimo veikoms vykdyti reikalingos įrangos įsigijimą MSI, į protų pritraukimą vykdyti MTEPI, MTEPI tarptautiškumą ir viešojo sektoriaus, vykdančio MTEPI veiklas, gebėjimų stiprinimą komercinti kuriamas žinias

Eil. Nr.	NPP Strateginio tikslo uždavinys	Projektų / priemonių skaičius	Projektų suma, mln. Eur	NPP Strateginio tikslo uždavinio rodikliai	Siekiamų pokyčių mastas ir turimų išteklių balanso vertinimas
1	1.1. Stiprinti žmonių išteklius ir kompetencijas aukšto lygio mokslui ir mokslu grįstoms technologijoms kurti.	1	1 795,4	1.1.1. Naujų mokslų daktaro laipsnį apsigynusių asmenų skaičius tūkstančiui gyventojų, 1,5 vnt.; 1.1.2. Tyrėjai aukštojo mokslo ir valdžios sektoriuose, dalis nuo visos darbo jėgos (viso etato ekvivalentu), 0,5 proc.	Pagrindinė priemonė (1 278,9 mln. Eur) – MSI darbuotojų DU fondui, siekiant 150 proc. šalies VDU. Siekiamas rezultatas – į doktorantūrą priimtų studentų sk. ne mažiau kaip 810 ir 567 įgijusių daktaro laipsnį.
2	1.2. Kurti aukšto lygio mokslo žinias, didinančias šalies konkurencingumą.	1	1 494,2	1.2.1. Lietuvos institucijose dirbančių tyrėjų publikacijų, patenkančių tarp 10 procentų pasaulyje dažniausiai cituojamų mokslinių publikacijų, dalis, 10 proc.; 1.2.2. Aukštojo mokslo ir valdžios sektorių MTEP finansavimas iš ES ir tarptautinių organizacijų lėšų (be lėšų, pateiktų per valstybės biudžetą), dalis nuo visų aukštojo mokslo ir valdžios sektorių MTEP finansavimo, 15 proc.	Pagrindinės priemonės - investicijos į kompetencijų centrus, mokslo tarptautiškumo lygio didinimas ir bendros misijų programos. Pažangos priemonė "Įgyvendinti misijomis grįstas mokslo ir inovacijų programas" neturi nurodyto pažangos priemonės rezultato rodiklio, nėra aišku kaip bus patamuoja šį pažangos priemonė.
3	1.3. Skatinti mokslui imlaus verslo kūrimąsi bei mokslo ir verslo bendradarbiavimą ir plėtoti verslumo kultūrą mokslo ir studijų institucijose.	1	88,4	1.3.1. Aukštojo mokslo ir valdžios sektorių MTEP veiklos finansavimo dalis Lietuvos verslo įmonių lėšomis, 4,3 proc.; 1.3.1. Aukštojo mokslo ir valdžios sektorių MTEP veiklos finansavimo dalis užsienio verslo įmonių lėšomis, 2,7 proc.	Antreprenerystės diegimas mokslo ir studijų institucijose, MTEP komercinimas, gyvybės mokslų technologijų inovacijų kūrimo, prototipavimo bei gyvybės mokslų pramonės specialistų rengimo instrumentinės infrastruktūros sukūrimas, mokslų inkubatorių įkūrimas skatins mokslo ir verslo bendradarbiavimą.
4	3.7. Plėtoti mokslu grįstas studijas, geriau panaudojant laisvųjų mokslinių tyrimų potencialą, ir prisidėti prie Lietuvai ir pasauliui aktualių iššūkių sprendimo.	-	-	3.7.1. Valstybės biudžeto asignavimų dalis, skirtų mokslo ir studijų veikloms vykdyti, tarpusavio santykis, 45/55; 3.7.2. Tarptautinių mokslinių publikacijų, parengtų su bendraautorais iš užsienio, 1 200 milijonų gyventojų (Europos inovacijų švieslėntė).	Finansinės projekcijos integruotos 1.1.–1.3. uždaviniuose, atitinkamai ten vertinamos ir priemonės.
	Iš viso:	3	3 377,9		

NPP lygmenyje sporto sritis vertinama tik kaip tautinio ir pilietinio tapatumo priemonė, atskirai neformuojant nei tikslo, nei strateginio poveikio rodiklio. UŽ NPP strateginio tikslo (4. Stiprinti tautinį ir pilietinį tapatumą, didinti kultūros skvarbą ir visuomenės kūrybingumą) poveikio rodiklius atsakinga LKM

Eil. Nr.	NPP Strateginio tikslo uždavinys	Projektų / priemonių skaičius	Projektų suma, mln. Eur	NPP Strateginio tikslo uždavinio rodikliai	Siekiamų pokyčių mastas ir turimų išteklių balanso vertinimas
1	4.4. Siekti gausinti aukščiausius Lietuvos sporto pasiekimus.	2	11,3	4.4.1. Olimpinėse žaidynėse, olimpijų sporto šakų pasaulio ir Europos suaugusiųjų čempionatuose iškovotų medalių skaičius olimpinėse rungtyse, 17 vienetų; 4.4.2. Parolimpinėse ir kurčiųjų žaidynėse, pasaulio ir Europos neįgaliųjų čempionatuose iškovotų medalių skaičius, 17 vienetų.	Pažangos priemonių lygmenyje planuojama sporto vystymo politika ir sporto sistemos pertvarkymas, papildomai siekiant ir masiškumo (80 proc. gyventojų gaunančių fizinio aktyvumo paslaugas savo gyvenamojoje vietovėje), ir neformalaus švietimo skatinimo (26 proc. mokinių dalyvavusių sporto ir fizinio aktyvumo veiklose). Masiškumas ir moksleivių fizinis aktyvumas papildomai prisideda ir prie 2.10. uždavinio Skatinti sveikatos išsaugojimo ir stiprinimo veiklas ir stiprinti psichologinį (emocinį) visuomenės atsparumą (SAM) įgyvendinimo. Tačiau pažymėtina, kad nustatytos veiklos apsiriboja teisinės sistemos kūrimu, plėtros planų sudarymu, tai įtakoja duomenų, kurių reikia nustatant finansavimo poreikį, trūkumą (pvz., Atlikus analizę patvirtinti ilgalaikį, aiškiais kriterijais ir duomenimis pagrįstą sporto bazių plėtros planą, kuris turi būti parengtas 2022-2024 m. ir tam numatyta skirti 70 tūkst. Eur, tačiau tikslus finansavimo poreikis susijęs su strateginio tikslo uždavinio įgyvendinimu bus aiškus tik po šios veiklos atlikimo).
	Iš viso:	2	11,3		

Švietimo, mokslo ir sporto veiklos srityje didžioji dalis projektų (9 vnt., 4,1 mlrd. Eur) preliminariai identifikuojami kaip neturintys VPSP potencialo; projektų kuriančių turtą ir tuo pačiu generuojančių veiklos grąžą nenustatyta

Eil. Nr.	Tiriamoji sritis	Projektų/ priemonių skaičius	Finansinis lėšų poreikis, mln. Eur		Finansinis lėšų poreikis, mln. Eur		Finansinis lėšų poreikis, mln. Eur		Finansinis lėšų poreikis, mln. Eur
				Skaičius vnt.		Skaičius vnt.		Skaičius vnt.	
1	Ankstyvasis ir bendrasis ugdymas	6	919,3	2	178,8	4	740,6	-	-
2	Profesinis, aukštesnysis ir aukštasis mokslas, mokymasis visą gyvenimą	4	718,3	2	519,3	2	199,1	-	-
3	MTEP	3	3 377,9	3	3 377,9	-	-	-	-
4	Sportas	2	11,3	2	11,3	-	-	-	-
	Iš viso:	15	5 026,9	9	4 087,2	6	940,0	-	-

Preliminarus VPSP potencialas dalinai identifikuojamas tik ugdymo ir aukštojo mokslo srityse, kiek tai yra susiję su reikiama infrastruktūros kūrimu / modernizavimu. Tikėtina, kad daliai MTEPI veiklų įgyvendinti gali būti pasitelkiamos rizikos kapitalo investicijos. Kitoms veikloms gali būti taikomos arba finansinės priemonės arba subsidija dėl jos skatinamojo poveikio ir veiklų pobūdžio (kai veiklos negeneruoja pajamų).

 – nėra požymių

 – yra galimybės, bet negeneruoja pajamų

 – yra galimybės ir generuoja pajamas

Atlikus projektų ir priemonių finansinio poreikio vertinimą, nustatyta, kad visi švietimo, mokslo ir sporto veiklos sričiai reikalingos investicijos sudaro 5,0 mlrd. Eur, tuo metu NPP finansinėse projekcijose šiai sričiai numatyti 1,6 mlrd. Eur; nustatytas 3,9 mlrd. Eur finansavimo trūkumas

Eil. Nr.	NPP Strateginio tikslo uždavinys	Ugdymas, mln. Eur	Profesinis, aukštesnis ir aukštasis mok. bei MVG, mln. Eur	MTEP, mln. Eur	Sportas, mln. Eur	Investicijų poreikis, mln. Eur	Finansinės projekcijos pagal ŠMSM plėtros programą, mln. Eur	Finansavimo trūkumas, mln. Eur
1	1.1. Stiprinti žmonių išteklius ir kompetencijas aukšto lygio mokslui ir mokslu grįstoms technologijoms kurti.	-	-	1 795,4	-	1 795,4	27,4	-1 768,0
2	1.2. Kurti aukšto lygio mokslo žinias, didinančias šalies konkurencingumą.	-	-	1 494,2	-	1 494,2	168,5	-1 325,7
3	1.3. Skatinti mokslui imlaus verslo kūrimąsi bei mokslo ir verslo bendradarbiavimą ir plėtoti verslumo kultūrą mokslo ir studijų institucijose.	-	-	88,4	-	88,4	143,4	0,0*
4	3.1.Pagerinti ugdymosi rezultatus ir sumažinti jų atotrūkį.	365,7	-	-	-	365,7	346,4	-19,3
5	3.2 Didinti švietimo įtrauktį ir prieinamumą, užtikrinti saugią aplinką kiekvienam asmeniui.	124,9	-	-	-	124,9	337,5	0,0*
6	3.3. Pritaikyti švietimo sistemą sklandžiai reemigravusių Lietuvos piliečių, lietuvių kilmės asmenų ir atvykusių užsieniečių integracijai bei gerinti besimokančiųjų judumo sąlygas.	-	-	-	-	-	82,4	0,0*

- pažymėtina, kad sąšajos tarp tiriamųjų sričių ir strateginio tikslo uždavinio nėra
* Nėra numatytos visos pažangos priemonės veiklos

Švietimo, mokslo ir sporto srityje didžiausias investicijų poreikis identifikuojamas MTEP ir Inovacijų tiriamojoje srityje, tačiau atitinkamuose uždaviniuose (1.1. ir 1.2.) atitinkamai fiksuojamas ir didžiausias finansavimo trūkumas (3,1 mlrd. Eur). Taip pat finansavimo trūkumas identifikuojamas ir profesinio ugdymo srityje (358 mln. Eur) siekiant įgyvendinti priemones susijusias su darbo rinkos poreikius atitinkančių kompetencijų įgijimu švietimo sistemoje (3.4. uždavinys)

Eil. Nr.	NPP Strateginio tikslo uždavinys	Ugdymas, mln. Eur	Profesinis, aukštesnis ir aukštasis mok. bei MVG, mln. Eur	MTEP, mln. Eur	Sportas, mln. Eur	Investicijų poreikis, mln. Eur	Finansinės projekcijos pagal ŠMSM plėtros programą, mln. Eur	Finansavimo trūkumas, mln. Eur
7	3.4. Gerinti atitiktį tarp švietimo sistemoje įgyjamų ir darbo rinkoje bei prisitaikyti kintančioje aplinkoje reikalingų kompetencijų.	-	544,3	-	-	544,3	186,0	-358,3
8	3.5. Įdiegti efektyvią ir veiksmingą suaugusiųjų mokymosi visą gyvenimą sistemą, siekiant asmens gebėjimų ir kvalifikacijos darnos su asmens, darbo rinkos ir aplinkos poreikiais.	-	174,0	-	-	174,0	189,8	0,0*
9	3.6. Sustiprinti pedagogo profesijos patrauklumą, sukurti veiksmingą jų rengimo ir kompetencijų tobulinimo sistemą.	428,8	-	-	-	428,8	38,6	-390,2
10	3.7. Plėtoti mokslu grįstas studijas, geriau panaudojant laisvųjų mokslinių tyrimų potencialą, ir prisidėti prie Lietuvos ir pasauliui aktualių iššūkių sprendimo.	-	-	-	-	n.d.	Integruota į 1.1.–1.3. uždavinių projekcijas	n.d.
11	4.4. Siekti gausinti aukščiausius Lietuvos sporto pasiekimus.	-	-	-	11,3	11,3	32,6	0,0*
	Iš viso:	919,3	718,3	3 377,9	11,3	5 026,9	1 552,4	-3 861,6

Pažymėtina, kad sąsajos tarp tiriamųjų sričių ir strateginio tikslo uždavinio nėra

* Nėra numatytos visos pažangos priemonės veiklos

Švietimo, mokslo ir sporto veiklos srityje ekonominis tvarumas planuojamoje vykdyti veikloje nenustatytas. Tarp šiuo metu suplanuotų 15 projektų / priemonių, preliminariai galima taikyti VPSP būdą tik 6 priemonėms /projektams

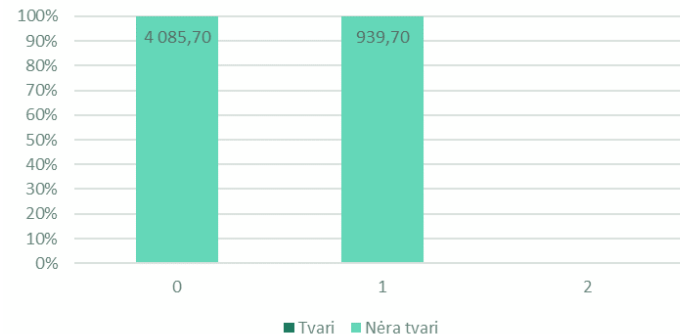
Eil. Nr.	Galimybė įgyvendinti VPSP, vertinimo balas	Projektų / priemonių skaičius	Finansinis lėšų poreikis, mln. Eur	Tvari ekonominė veikla, projektų skaičius	Finansinių lėšų poreikis, mln. Eur	Nėra tvari ekonominė veikla, projektų skaičius	Finansinių lėšų poreikis, mln. Eur
1	☆☆	9	4 085,7	-	-	9	4 085,7
2	★☆☆	6	939,7	-	-	6	939,7
3	★★★	-	-	-	-	-	-
Iš viso:		15	5 026,9	✓ -	✓ -	✗ 15	✗ 5 026,9

Švietimo, mokslo ir sporto srityje 15 projektų, finansavimo poreikis siekia 5 026,9 mln. Eur. Šioje veiklos srityje nėra tvarios ekonominės veiklos projektų. Priemonių / projektų, kurie preliminariai gali būti įgyvendinami VPSP būdu, portfelį sudaro 6 projektai. Finansavimo poreikis siekia 939,7 mln. Eur.

Projektų skaičius, vnt.



Finansinių lėšų poreikis, mln. Eur



☆☆ – nėra požymių

★☆☆ – yra galimybės, bet negeneruoja pajamų


★★★ – yra galimybės ir generuoja pajamas



3. Vertinimas pagal valstybės veiklos sritis:

- 3.1. Energetika;
- 3.2. Transportas ir ryšiai ;
- 3.3. Aplinka, miškai ir klimato kaita;
- 3.4. Švietimas, mokslas ir sportas ;
- 3.5. Socialinė apsauga ir užimtumas;
- 3.6. Sveikata;
- 3.7. Kultūra ir visuomenės informavimas;
- 3.8. Valstybės saugumas ir gynyba;
- 3.9. Teisingumas;
- 3.10. Viešasis saugumas;
- 3.11. Valstybės valdymas, regioninė politika ir viešasis administravimas;
- 3.12. Viešieji finansai ir oficialioji statistika;
- 3.13. Ekonomikos konkurencingumas ir valstybės informaciniai ištekliai;
- 3.14. Užsienio politika;
- 3.15. Žemės ir maisto ūkis, kaimo plėtra, žuvininkystė, veterinarija ir žemės tvarkymas.

Atlikta 10 strateginių dokumentų analizė siekiant nustatyti ar nėra aukštesnių siektinų strateginio pokyčio rodiklių, kurie darytų įtaką didesniai finansiniam poreikiui; ekspertiniu vertinimu nustatyta, kad kituose dokumentuose nėra aukštesnių strateginių pokyčių rodiklių nei NPP

Dokumento pavadinimas		NPP Strateginiai tikslai, poveikio rodikliai ir uždaviniai	
<ol style="list-style-type: none"> Lietuvos pažangos strategija „Lietuva 2030“; 2021–2030 m. Nacionalinis pažangos planas; Ekonomikos gaivinimo ir atsparumo didinimo planas „Naujos kartos Lietuva“; 2021–2027 m. ES fondų investicijų programa Lietuvai; 18-osios Vyriausybės programa; Lietuvos Respublikos socialinės apsaugos ir darbo ministerijos 2022-2024 m. strateginis veiklos planas; Lietuvos Respublikos socialinės apsaugos ir darbo ministerijos 2022 m. veiklos planas; Europos Komisijos komunikatas Europos socialinių teisių ramsčio veiksmų planas iki 2030 m. (2021-03-04); Jungtinių Tautų darnaus vystymosi darbotvarkė iki 2030 m.; 2021-2030 m. neįgalųjų teisių strategija. 	 <p>2 TIKSLAS</p>	<p style="text-align: center;">Strateginio tikslo poveikio rodikliai</p> <ol style="list-style-type: none"> Asmenys, patiriantys skurdo riziką ar socialinę atskirtį, 19 proc.; Skurdo rizikos lygis, 14 proc.; Gyventojų užimtumo lygis, 15–64 m., 75 proc.; Gyventojų užimtumo lygis, 20–64 m., 80,7 proc.; Socialinis kapitalas, 55 balai. <p style="text-align: center;">Strateginio tikslo uždaviniai</p> <ol style="list-style-type: none"> Mažinti pajamų nelygybę; Didinti neįgalųjų ir jų šeimų, senyvo amžiaus žmonių bei kitų pažeidžiamų ir socialinėje atskirtyje esančių grupių gerovę; Gerinti aplinką šeimai, siekiant didinti gimstamumą ir gyvenimo kokybę bei sudaryti sąlygas derinti darbo ir šeiminius įsipareigojimus; Didinti darbo ieškančių asmenų įsidarbinimo galimybes ir užimtumo rėmimo sistemos veiksmingumą ir efektyvumą; Plėtoti neįgaliesiems tinkamą aplinką visose gyvenimo srityse; Stiprinti socialinio aktyvumo ir socialinės atsakomybės nuostatas visuomenėje bei bendruomeniškumą; Skatinti verslo atsakomybę; Stiprinti socialinį dialogą ir gerinti darbo vietų kokybę. 	

2030 m. ES socialinės politikos prioritetai užimtumo, įgūdžių ir socialinės apsaugos srityse išdėstyti Europos socialinių teisių ramsčio veiklos plane, kuriame nustatyti 3 pagrindiniai tikslai. ES iki 2030 m. turi pasiekti: 1) iki 2030 m. darbą turėtų turėti ne mažiau kaip 78 proc. 20–64 metų amžiaus gyventojų; 2) mokymuose kasmet turėtų dalyvauti bent 60 proc. visų suaugusiųjų; 3) žmonių, patiriančių skurdo arba socialinės atskirties riziką, skaičius iki 2030 m. turėtų būti sumažintas bent 15 milijonų, iš jų – bent 5 mln. vaikų.

Valstybės keliama ir papildomi tikslai užimtumo, įgūdžių ir socialinės apsaugos srityse – lyčių užimtumo skirtumą sumažinti bent perpus, palyginti su 2019 m.; padidinti formaliojo ikimokyklinio ugdymo ir priežiūros paslaugų teikimą ir taip padėti geriau suderinti profesinį ir asmeninį gyvenimą, o moterims – aktyviau dalyvauti darbo rinkoje; sumažinti nesimokančio ir nedirbančio 15–29 m. amžiaus jaunimo dalį nuo 12,6 proc. (2019 m. duomenimis) iki 9 proc., pirmiausia gerinant jaunimo užimtumo perspektyvas; bent 80 proc. 16–74 m. amžiaus asmenų turėtų turėti bazinius skaitmeninius įgūdžius – tai svarbi įtrauktis ir dalyvavimo darbo rinkoje ir visuomenės gyvenime sąlyga skaitmeninę pertvarką įgyvendinusioje Europoje; mokyklos nebaigusius asmenų skaičių reikėtų toliau mažinti, ypač didinti viduriniame ugdyme dalyvaujančių asmenų skaičių.

Nacionaliniai strateginiai socialinės politikos tikslai atitinka Europos socialinių teisių ramsčio veiksmų plane numatytus tikslus ir principus. Į 2021–2030 m. Nacionalinį pažangos planą įtraukti uždaviniai, susiję su pajamų nelygybės mažinimu, pažeidžiamų grupių gerovės didinimu, įtraukse darbo rinka, aplinkos šeimai gerinimu, neįgalųjų gerovės didinimu, socialinio aktyvumo ir bendruomeniškumo stiprinimu.

Du NPP 2 strateginio tikslo poveikio rodikliai (asmenys patiriantys skurdo riziką ir gyventojų užimtumo lygis) yra siekiami per 7 NPP strateginio tikslo (tvariai ir subalansuotai vystyti Lietuvos teritoriją ir mažinti regioninę atskirtį) uždavinius, už kurių įgyvendinimą yra atsakinga VRM (7.1. Stiprinti regionų ekonominį augimą, atsižvelgiant į jų potencialą ir 7.2. Didinti darbo vietų pasiekiamumą ir viešųjų paslaugų prieinamumą visiems)

Eil. Nr.	NPP strateginio tikslo uždavinys	Ekspertinės įžvalgos
1	2.1. Mažinti pajamų nelygybę.	Iš 14 numatytų pažangos priemonių 12 neturi suplanuotų veiklų ir apskaičiuoto investicijų poreikio.
2	2.2. Didinti neįgaliųjų ir jų šeimų, senyvo amžiaus žmonių bei kitų pažeidžiamų ir socialinėje atskirtyje esančių grupių gerovę.	Iš 11 numatytų pažangos priemonių 4 neturi suplanuotų veiklų ir apskaičiuoto investicijų poreikio.
3	2.5. Gerinti aplinką šeimai, siekiant didinti gimstamumą ir gyvenimo kokybę bei sudaryti sąlygas derinti darbo ir šeiminius įsipareigojimus .	Iš 9 numatytų pažangos priemonių 3 neturi suplanuotų veiklų ir apskaičiuoto investicijų poreikio.
4	2.7. Stiprinti socialinio aktyvumo ir socialinės atsakomybės nuostatas visuomenėje bei bendruomeniškumą.	Iš 5 numatytų pažangos priemonių 4 neturi suplanuotų veiklų ir apskaičiuoto investicijų poreikio.
5	2.9. Stiprinti socialinį dialogą ir gerinti darbo vietų kokybę.	Iš 4 numatytų pažangos priemonių 2 neturi suplanuotų veiklų ir apskaičiuoto investicijų poreikio.

Dalis pažangos priemonių (23) dar neturi numatytų veiklų, todėl nėra įmanoma įvertinti realaus investicijų poreikio/trūkumo, kuris tikėtina bus didesnis.

Vadovaujantis TS turi būti vertinama valstybės veiklos sritis, tačiau vertinimo metu siekiant nustatyti projektų / priemonių potencialą pasiekti strateginio pokyčio rodiklius, veiklos sritis suskaidoma į tiriamąsias sritis. Šis skaidymas suteikia galimybę vertinti panašių projektų portfelį, jo įtaką strateginių pokyčių rodikliams, finansavimo poreikį

Socialinė parama	Socialinė apsauga	Socialinė atsakomybė
<p>Įvairios socialinės, ekonominės, teisinės ir organizacinės priemonės, kuriomis siekiama užtikrinti būtinausias gyvenimo sąlygas namų ūkiams, kurių pajamos dėl objektyvių priežasčių yra nepakankamos, kad jie patys galėtų pasirūpinti savimi. Socialinė parama padeda namų ūkiui išgyventi, tačiau neužtikrina ilgalaikio ekonominio bei socialinio saugumo.</p>	<p>Socialinė apsauga – iš mokesčių, įvairių įmokų finansuojamos programos bei priemonės, skirtos numatytiems tikslams įgyvendinti; socialinės politikos dalis. pvz., socialinė parama, socialinis draudimas.</p>	<p>Priemonės, susijusios su juridinių asmenų skatinimu ir / ar rėmimu vystyti atsakomybę už veiklos poveikį aplinkai ir visuomenei.</p>

Socialinės paramos taikomosios srities priemonės prisideda prie skurdo rizikos lygio ir socialinės atskirties mažinimo tikslo poveikio rodiklių, tačiau tiesioginė materialinė parama labiau prisideda prie pasekmių švelninimo, o ne priežasčių pašalinimo

Eil. Nr.	NPP Strateginio tikslo uždavinys	Projektų / priemonių skaičius	Projektų suma, mln. Eur	NPP Strateginio tikslo uždavinio rodikliai	Siekiamų pokyčių mastas ir turimų išteklių balanso vertinimas
1	2.2. Didinti neįgaliųjų ir jų šeimų, senyvo amžiaus žmonių bei kitų pažeidžiamų ir socialinėje atskirtyje esančių grupių gerovę.	2	392,6	2.2.1. 65 metų ir vyresnių asmenų skurdo rizikos lygis, 25 proc.; 2.2.2. Asmenų, kurių veikla dėl sveikatos sutrikimų buvo apribota, skurdo rizikos lygis, 23 proc.; 2.2.3. Neįgaliųjų gyvenimo kokybės indeksas, 63 balai;	Prie šio tikslo uždavinio pasiekimo prisideda ir socialinės apsaugos ir socialinės atsakomybės taikomųjų sričių priemonės. Regiono plėtros planų priemonėse numatytos veiklos skirtos socialinio būsto prieinamumui didinti ir institucinės globos pertvarkai įgyvendinti.
2	2.5. Gerinti aplinką šeimai, siekiant didinti gimstamumą ir gyvenimo kokybę bei sudaryti sąlygas derinti darbo ir šeiminius įsipareigojimus.	4	744,0	2.5.2. Suminis gimstamumo rodiklis, 1,75 vaikų skaičius, tenkantis vienai moteriai; 2.5.3. Moterų ir vyrų darbo užmokesčio atotrūkis, 10 proc.	Prie šio tikslo uždavinio pasiekimo prisideda ir socialinės atsakomybės taikomųjų sričių priemonės. 266 mln. Eur nemokamam mokinių maitinimui ir mokymosi priemonėms tiesiogiai prisideda prie 2.5.1. rodiklio pasiekimo.
	Iš viso:	6	1 136,6		

Atsižvelgiant į išskirtas tiriamąsias sritis strateginio tikslo uždavinio rodikliai pasidalino tarp socialinės paramos ir socialinės apsaugos sričių.

Pagrindinės socialinės apsaugos taikomiosios srities priemonės orientuotos į nedarbo lygio mažinimą taip tiesiogiai prisidedant ir prie gyventojų užimtumo, ir skurdo rizikos lygio tikslo poveikio rodiklių pasiekimo

Eil. Nr.	NPP Strateginio tikslo uždavinys	Projektų / priemonių skaičius	Projektų suma, mln. Eur	NPP Strateginio tikslo uždavinio rodikliai	Siekiamų pokyčių mastas ir turimų išteklių balanso vertinimas
1	2.1. Mažinti pajamų nelygybę.	2	347,2	2.1.1. Gini koeficientas, 31 proc.; 2.1.2. Pajamų pasiskirstymo koeficientas, 5 skirtumas kartais.	Didžioji lėšų dalis (336 mln. Eur) numatyta išmokų vienišiams asmenims mokėjimui, siekiant mažinti skurdo rizikos lygį.
2	2.2. Didinti neįgalųjų ir jų šeimų, senyvo amžiaus žmonių bei kitų pažeidžiamų ir socialinėje atskirtyje esančių grupių gerovę.	4	122,7	2.2.1. 65 metų ir vyresnių asmenų skurdo rizikos lygis, 25 proc.; 2.2.2. Asmenų, kurių veikla dėl sveikatos sutrikimų buvo apribota, skurdo rizikos lygis, 23 proc.; 2.2.3. Neįgalųjų gyvenimo kokybės indeksas, 63 balai; 2.2.4. Socialinio būsto poreikio patenkinimas nuo jo laukiančiųjų asmenų (šeimų) skaičiaus, 88 proc.; 2.2.5. Socialines paslaugas gaunančių tikslinės grupės asmenų dalis nuo bendro su skurdo rizika ar socialine atskirtimi susiduriančių gyventojų skaičiaus, 25 proc.	Pagrindinės priemonės nukreiptos darbo su jaunimu sistemai ir užsieniečių integracijos sistemai. Tai pat integralios pagalbos paslaugų teikimui.
3	2.3. Didinti darbo ieškančių asmenų įsidarbinimo galimybes ir užimtumo rėmimo sistemos veiksmingumą ir efektyvumą.	4	1 249,2	2.3.1. Ilgalaikio nedarbo lygis, 1,5 proc.; 2.3.2. Pakartotinai per 12 mėnesių nuo neterminuoto į(si)darbinimo įregistruotų bedarbių dalis, 14 proc.	Didžioji dalis (737 mln. Eur) skiriama ADRP priemonėms (jas taikant ne mažiau kaip 10 proc. bedarbių) siekiant užtikrinti integraciją į darbo rinką. Dar 379 mln. Eur skiriama paramos mokymuisi, kvalifikacijų ir kompetencijų įgijimo, remiamojo įdarbinimo ar verslo skatinimo priemonėms.
	Iš viso:	10	1 719,2		

Socialinės atsakomybės tiriamojoje srityje pagrindinė priemonė neįgalųjų integracijos sistemos plėtojimas, o taip pat sąlygų visapusiškai dalyvauti socialiniame ir ekonominiame gyvenime sudarymas




Eil. Nr.	NPP Strateginio tikslo uždavinys	Projektų / priemonių skaičius	Projektų suma, mln. Eur	NPP Strateginio tikslo uždavinio rodikliai	Siekiamų pokyčių mastas ir turimų išteklių balanso vertinimas
1	2.2. Didinti neįgalųjų ir jų šeimų, senyvo amžiaus žmonių bei kitų pažeidžiamų ir socialinėje atskirtyje esančių grupių gerovę.	3	312,9	2.2.1. 65 metų ir vyresnių asmenų skurdo rizikos lygis, 25 proc.; 2.2.2. Asmenų, kurių veikla dėl sveikatos sutrikimų buvo apribota, skurdo rizikos lygis, 23 proc.; 2.2.3. Neįgalųjų gyvenimo kokybės indeksas, 63 balai; 2.2.4. Socialinio būsto poreikio patenkinimas nuo jo laukiančiųjų asmenų (šeimų) skaičiaus, 88 proc.; 2.2.5. Socialines paslaugas gaunančių tikslinės grupės asmenų dalis nuo bendro su skurdo rizika ar socialine atskirtimi susiduriančių gyventojų skaičiaus, 25 proc.	Pagrindinė priemonė (263 mln. Eur) kompleksinės neįgalųjų integracijos sistemos plėtojimas, plečiant paslaugas negalią turintiems vaikams ir jų šeimoms bei laikino atokvėpio paslaugų teikimas.
2	2.3. Didinti darbo ieškančių asmenų įsidarbinimo galimybes ir užimtumo rėmimo sistemos veiksmingumą ir efektyvumą.	1	12,2	2.3.1. Ilgalaikio nedarbo lygis, 1,5 proc.; 2.3.2. Pakartotinai per 12 mėnesių nuo neterminuoto į(si)darbinimo įregistruotų bedarbių dalis, 14 proc.	Kovos su nelegaliu darbu priemonės didina skaidrumą ir socialinę atsakomybę, taip pat prisideda prie formalaus nedarbo mažinimo.
3	2.5. Gerinti aplinką šeimai, siekiant didinti gimstamumą ir gyvenimo kokybę bei sudaryti sąlygas derinti darbo ir šeiminius įsipareigojimus.	3	1,9	2.5.1. Namų ūkių su vaikais skurdo rizikos lygis, 12 proc.; 2.5.2. Suminis gimstamumo rodiklis, 1,75 vaikų skaičius, tenkantis vienai moteriai; 2.5.3. Moterų ir vyrų darbo užmokesčio atotrūkis, 10 proc.	Komunikacinės priemonės siekiant keisti visuomenės požiūrį į tam tikras šeimas ir lyčių lygybės (šeimoje) klausimais.
4	2.6. Plėtoti neįgaliesiems tinkamą aplinką visose gyvenimo srityse.	3	6,9	2.6.1. Fizinės ir informacinės aplinkos prieinamumo neįgaliesiems lygis, 70 proc.	Pagrindas – užtikrinti fizinės infrastruktūros prieinamumą (aprūpinti neįgaliosius techninėmis pagalbos priemonėmis).

Socialinės atsakomybės tiriamojoje srityje, 2.7, 2.8 ir 2.9 priemonės orientuotos į socialinės atsakomybės sistemos sukūrimą, kuri skatintų įmones savo veikloje taikyti socialinės atsakomybės principus, o visuomenę – būti aktyvia šio proceso dalyve

Eil. Nr.	NPP Strateginio tikslo uždavinys	Projektų / priemonių skaičius	Projektų suma, mln. Eur	NPP Strateginio tikslo uždavinio rodikliai	Siekiamų pokyčių mastas ir turimų išteklių balanso vertinimas
5	2.7. Stiprinti socialinio aktyvumo ir socialinės atsakomybės nuostatas visuomenėje bei bendruomeniškumą.	1	7,4	2.7.1. Gyventojų, kurie yra dalyvavę mecenatystės, labdaros, savanorystės, bendruomeninėje veikloje, dalis, 25 proc.; 2.7.2. Pilietinės visuomenės organizacijų tvarumo indeksas, 1,9 balai; 2.7.3. Pilietinės galios indeksas, 53 balai.	Siekiamybė didinti visuomenės ir NVO dalyvavimą sprendimų priėmimo procesuose.
6	2.8. Skatinti verslo atsakomybę.	1	2,2	2.8.1. Įmonių, kurios matuoja pažangą socialinės atsakomybės srityje pagal verslo tvarumo ir atsakingumo indeksą, skaičius, 100 vnt.	Veiksmų plano paskirtis – sukurti funkcionalią socialinės atsakomybės sistemą, kuri skatintų įmones savo veikloje taikyti socialinės atsakomybės principus, o visuomenę – būti aktyvia šio proceso dalyve.
7	2.9. Stiprinti socialinį dialogą ir gerinti darbo vietų kokybę.	2	21,5	2.9.1. Darbuotojų, kuriems taikomos kolektyvinės sutartys, dalis nuo visų šalies darbuotojų, 30 proc.; 2.9.2. Darbo vietos ir užimtumo kokybės įvertis, 59,75 balai	Siekis vystyti socialinį dialogą siekiant kurti kokybiškas ir konkurencingas darbo vietas ir profesinės rizikos valdymo efektyvumas.
	Iš viso:	14	365,0		

Pažymėtina, kad socialinės atsakomybės srityje siekiant pokyčio rodiklių, svarbus ir suinteresuotų šalių, t. y. juridinių ir fizinių asmenų dalyvavimas

Socialinės apsaugos ir užimtumo srityje didžioji dalis projektų (28 vnt., 2,8 mlrd. Eur) identifikuojami kaip neturintys preliminarus VPSP potencialo, identifikuoti du projektai, kurių apimtyje yra kuriamas turtas, vienas jų gali būti vertinamas kaip potencialiai generuojantis grąžą (plėtojant socialinio būsto fondą ar socialinių paslaugų infrastruktūrą)

Eil. Nr.	Tiriamoji sritis	Projektų/ priemonių skaičius	Finansinis lėšų poreikis, mln. Eur		Finansinis lėšų poreikis, mln. Eur		Finansinis lėšų poreikis, mln. Eur		Finansinis lėšų poreikis, mln. Eur
				Skaičius vnt.		Skaičius vnt.		Skaičius vnt.	
1	Socialinė parama	6	1 136,6	5	753,5	-	-	1	383,0
2	Socialinė apsauga	10	1 719,2	9	1 673,0	1	46,1	-	-
3	Socialinė atsakomybė	14	365,0	14	365,0	-	-	-	-
	Iš viso:	30	3 220,8	28	2 791,6	1	46,1	1	383,0

 – nėra požymių

 – yra galimybės, bet negeneruoja pajamų

 – yra galimybės ir generuoja pajamas

Atlikus projektų ir priemonių finansinio poreikio vertinimą, nustatyta, kad socialinės apsaugos ir užimtumo veiklos sričiai identifiikuotas investicijų poreikis siekia 3,2 mlrd. Eur, tuo metu NPP finansinėse projekcijose šiai sričiai numatyti 1,44 mlrd. Eur, nustatytas 1,8 mlrd. Eur finansavimo trūkumas

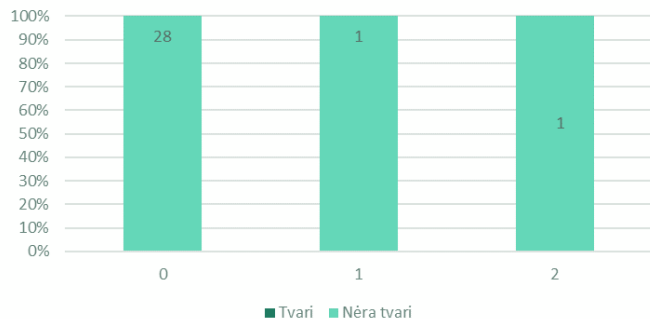
Eil. Nr.	NPP Strateginio tikslo uždavinys	Socialinė parama, mln. Eur	Socialinė apsauga, mln. Eur	Socialinė atsakomybė, mln. Eur	Investicijų poreikis, mln. Eur	Finansinės projekcijos pagal SADM plėtros programą, mln. Eur	Finansavimo trūkumas, mln. Eur
1	2.1. Mažinti pajamų nelygybę.	-	347,2	-	347,2	189,1	-158,1
2	2.2. Didinti neįgalųjų ir jų šeimų, senyvo amžiaus žmonių bei kitų pažeidžiamų ir socialinėje atskirtyje esančių grupių gerovę.	392,6	122,7	312,9	828,2	637,4	-190,8
3	2.3. Didinti darbo ieškančių asmenų įsidarbinimo galimybes ir užimtumo rėmimo sistemos veiksmingumą ir efektyvumą.	-	1 249,2	12,2	1 261,4	433,6	-827,8
4	2.5. Gerinti aplinką šeimai, siekiant didinti gimstamumą ir gyvenimo kokybę bei sudaryti sąlygas derinti darbo ir šeiminius įsipareigojimus.	744,0	-	1,9	745,9	168,5	-577,3
5	2.6. Plėtoti neįgaliesiems tinkamą aplinką visose gyvenimo srityse.	-	-	6,9	6,9	2,0	-4,9
6	2.7. Stiprinti socialinio aktyvumo ir socialinės atsakomybės nuostatas visuomenėje bei bendruomeniškumą.	-	-	7,4	7,4	6,3	-1,1
7	2.8. Skatinti verslo atsakomybę	-	-	2,2	2,2	0,2	-2,0
8	2.9. Stiprinti socialinį dialogą ir gerinti darbo vietų kokybę.	-	-	21,5	21,5	4,4	-17,1
	Iš viso:	1 136,6	1 719,2	365,0	3 220,8	1 441,6	-1 779,2

Socialinės apsaugos ir užimtumo srityje ekonominis tvarumas planuojamoje vykdyti veikloje nenustatytas. 30 projektų/ priemonių apimtyje preliminariai VPSP būdą (turto ir pajamų šrauto atžvilgiu) galima taikyti tik 2 priemonėms / projektams

Eil. Nr.	Galimybė įgyvendinti VPSP, vertinimo balas	Projektų / priemonių skaičius	Finansinis lėšų poreikis, mln. Eur	Tvari ekonominė veikla, projektų skaičius	Finansinių lėšų poreikis, mln. Eur	Nėra tvari ekonominė veikla, projektų skaičius	Finansinių lėšų poreikis, mln. Eur
1	☆☆	28	2 791,6	-	-	28	2 791,6
2	★☆☆	1	46,1	-	-	1	46,1
3	★★★	1	383,0	-	-	1	383,0
Iš viso:		30	3 220,8	✓ -	✓ -	✗ 30	✗ 3 220,8

Socialinės apsaugos ir užimtumo srityje 30 projektų / veiklų finansavimo poreikis siekia 3 220,8 mln. Eur. Šioje veiklos srityje nenustatyta tvrios ekonominės veiklos projektų. Priemonių / projektų, kurie preliminariai gali būti įgyvendinami VPSP būdu, portfelį sudaro 2 projektai (plėtojant socialinio būsto fondą ar socialinių paslaugų infrastruktūrą) ir finansavimo poreikis siekia 429,1 mln. Eur.

Projektų skaičius, vnt.



Finansinių lėšų poreikis, mln. Eur



☆☆ – nėra požymių

★☆☆ – yra galimybės, bet negeneruoja pajamų

★★★ – yra galimybės ir generuoja pajamas



3. Vertinimas pagal valstybės veiklos sritis:

- 3.1. Energetika;
- 3.2. Transportas ir ryšiai;
- 3.3. Aplinka, miškai ir klimato kaita;
- 3.4. Švietimas, mokslas ir sportas;
- 3.5. Socialinė apsauga ir užimtumas;
- 3.6. Sveikata;**
- 3.7. Kultūra ir visuomenės informavimas;
- 3.8. Valstybės saugumas ir gynyba;
- 3.9. Teisingumas;
- 3.10. Viešasis saugumas;
- 3.11. Valstybės valdymas, regioninė politika ir viešasis administravimas;
- 3.12. Viešieji finansai ir oficialioji statistika;
- 3.13. Ekonomikos konkurencingumas ir valstybės informaciniai ištekliai;
- 3.14. Užsienio politika;
- 3.15. Žemės ir maisto ūkis, kaimo plėtra, žuvininkystė, veterinarija ir žemės tvarkymas.

Atlikta 10 strateginių dokumentų analizė siekiant nustatyti ar nėra aukštesnių siektinų strateginio pokyčio rodiklių, kurie darytų įtaką didesniai finansiniam poreikiui; ekspertiniu vertinimu nustatyta, kad kituose dokumentuose nėra aukštesnių strateginių pokyčių rodiklių, kurie įtakotų didesnę finansavimo poreikį

Dokumento pavadinimas

1. Lietuvos pažangos strategija „Lietuva 2030“;
2. 2021–2030 m. Nacionalinės pažangos planas;
3. Ekonomikos gaivinimo ir atsparumo didinimo planas „Naujos kartos Lietuva“;
4. 2021–2027 m. ES fondų investicijų programa Lietuvai;
5. 18-osios Vyriausybės programa;
6. Lietuvos Respublikos Nacionalinis energetikos ir klimato srities veiksmų planas 2021–2030 m.;
7. Lietuvos Respublikos Sveikatos apsaugos ministerijos 2022-2024 m. strateginis veiklos planas;
8. Lietuvos Respublikos Sveikatos apsaugos ministerijos 2022 m. veiklos planas;
9. Jungtinių Tautų darnaus vystymosi darbotvarkė iki 2030 m.;
10. Reglamentas (ES) 2021/522 ir jo pagrindu įsteigta programa „ES – sveikatos labui“.



2 TIKSLAS

NPP Strateginiai tikslai, poveikio rodikliai ir uždaviniai

Strateginio tikslo poveikio rodikliai

- 2.5. Laimės indeksas, ne žemesnė nei 10 vieta ES;
- 2.7. Skirtumas tarp vyrų ir moterų gyvenimo trukmės, skirtumas – 5,2 metais;
- 2.8. Vidutinė tikėtina sveiko gyvenimo trukmė, vyrai, 62,6 metai;
- 2.9. Vidutinė tikėtina sveiko gyvenimo trukmė, moterys, 65 metai.

Strateginio tikslo uždaviniai

- 2.10. Skatinti sveikatos išsaugojimo ir stiprinimo veiklas ir stiprinti psichologinį (emocinį) visuomenės atsparumą;
- 2.11. Didinti kokybiškų ir inovatyvių sveikatos priežiūros paslaugų prieinamumą ir sveikatos atsparumą grėsmėms.

Atsakomybę už NPP 2 strateginio tikslo (Didinti gyventojų socialinę gerovę ir įtrauktį, stiprinti sveikatą ir gerinti Lietuvos demografinę padėtį) poveikio rodiklių pasiekimą SAM dalijasi kartu su SADM, tačiau tai yra vienintelis NPP tikslas prie kurio pasiekimo prisideda sveikatos valstybės valdymo srities (ir SAM) pažangos priemonės

Eil. Nr.	NPP strateginio tikslo uždavinys	Ekspertinės įžvalgos
1	2.10. Skatinti sveikatos išsaugojimo ir stiprinimo veiklas ir stiprinti psichologinį (emocinį) visuomenės atsparumą.	Abu tikslo uždaviniai pagal plėtros programą prisideda prie tų pačių NPP tikslo poveikio rodiklių pasiekimo – vidutinė tikėtina sveiko gyvenimo trukmė (62,6 metai vyrams ir 65 metai moterims).
2	2.11. Didinti kokybiškų ir inovatyvių sveikatos priežiūros paslaugų prieinamumą ir sveikatos atsparumą grėsmėms.	

Plėtros programoje nėra numatytų uždavinių NPP strateginio tikslo rodiklių (Laimės indeksas (vieta ES ne žemesnė 10) ir Skirtumas tarp vyrų ir moterų gyvenimo trukmės (5,2 metų)) pasiekimui, už kurių pasiekimą būtų atsakinga SAM.

Vadovaujantis TS turi būti vertinama valstybės veiklos sritis, tačiau vertinimo metu siekiant nustatyti projektų / priemonių potencialą pasiekti strateginio pokyčio rodiklius, veiklos sritis suskaidoma į tiriamąsias sritis

Prevenција	Gydymas (sveikatos priežiūra)
Preveninės priemonės ar veiklos, kurių pagalba saugoma, stiprinama ir atkuriamą sveikata bei padedama išvengti ligų.	Priemonės ar veiklos, kurios nukreiptos į sąlygų gydymo veikloms užtikrinti, pvz., prieinamumą.

Šis skaidymas suteikia galimybę vertinti panašių projektų portfelį, jo įtaką strateginių pokyčių rodikliams, finansavimo poreikį. Šioje veiklos srityje išskirtos tiriamosios sritys sutampa su pažangos priemonių uždaviniais.

Prevenčinės priemonės tiesiogiai prisideda prie tikslo poveikio rodiklio (Tikėtina sveiko gyvenimo trukmė)

Eil. Nr.	NPP Strateginio tikslo uždavinys	Projektų / priemonių skaičius	Projektų suma, mln. Eur	NPP Strateginio tikslo uždavinio rodikliai	Siekiamų pokyčių mastas ir turimų išteklių balanso vertinimas
1	2.10. Skatinti sveikatos išsaugojimo ir stiprinimo veiklas ir stiprinti psichologinį (emocinį) visuomenės atsparumą.	3	122,2	2.10.1. Prevenčinėmis priemonėmis išvengiamas mirtingumas, mirusiųjų skaičius 100 tūkst. gyventojų, 160; 2.10.2. Suaugusiųjų, kurie vertina savo sveikatą kaip gerą ir labai gerą, dalis, 70 procentai; 2.10.3. Mirtingumas dėl savižudybių, mirusiųjų skaičius 100 tūkst. gyventojų, 13.	Pagrindinės priemonės prisidedančios prie rodiklių pasiekimo: <ul style="list-style-type: none"> sveikatos paslaugų prieinamumo užtikrinimas (matuojant potencialiai prarastų gyvenimo metų skaičių, gyventojų geros ir labai geros sveikatos vertinimo skirtumą); psichikos sveikatos stiprinimo galimybės (skaitmeninių įrankių naudojimas), vaiko garantijos iniciatyvos įgyvendinimas.
	Iš viso:	3	122,2		




Viena iš pažangos priemonių – regioninė (Gerinti kokybišką visuomenės sveikatos paslaugų prieinamumą regionuose).

NPP strateginio tikslo poveikio rodiklių apimtyje nėra rodiklių tiesiogiai susijusių su gydymo (sveikatos priežiūros) veiklos rezultatais, vertinama, kad pažangos priemonėmis siekiama tikslo uždavinio rodiklių

Eil. Nr.	NPP Strateginio tikslo uždavinys	Projektų / priemonių skaičius	Projektų suma, mln. Eur	NPP Strateginio tikslo uždavinio rodikliai	Siekiamų pokyčių mastas ir turimų išteklių balanso vertinimas
1	2.11. Didinti kokybiškų ir inovatyvių sveikatos priežiūros paslaugų prieinamumą ir sveikatos atsparumą grėsmėms.	2	2 932,7	2.11.1. Gydymo priemonėmis išvengiamas mirtingumas, mirusiųjų skaičius 100 tūkst. gyventojų, 100; 2.11.2. Gyventojų išlaidų sveikatos priežiūros paslaugoms ir prekėms dalis nuo visų einamųjų išlaidų, 15 proc.; 2.11.3. E. sveikatos sistemos naudojimas stacionarinėse ir ambulatorinėse asmens sveikatos priežiūros įstaigose, 98 proc.	Pagrindinė priemonė – gerinti sveikatos priežiūros paslaugų kokybę ir prieinamumą (2,6 mlrd. Eur), kuria siekiama išsaugotų gyvybių skaičiaus (2 435 asm.).
	Iš viso:	2	2 932,7		

Didžioji dalis SAM plėtros programoje (2022–2037 m.) numatyto lėšų poreikio yra skiriama veiklos ir palaikymo sąnaudoms (4 mlrd. Eur), kai tuo tarpu investicinėms veikloms numatoma 0,8 mlrd. Eur. Viena iš pažangos priemonių – regioninė (užtikrinti ilgalaikės priežiūros paslaugų plėtrą).

Sveikatos srityje 4 iš 5 projektų (435,7 mln. Eur) identifikuojami kaip preliminariai neturintys VPSP būdo potencialo, projektų kuriančių turtą ir tuo pačiu generuojančių veiklos grąžą nenustatyta. Preliminarus VPSP būdo potencialas dalinai identifikuojamas tik gydymo srityje (796 mln. Eur iki 2037 m. investicinės veiklos infrastruktūros vystymui)

Eil. Nr.	Tiriamoji sritis	Projektų/ priemonių skaičius	Finansinis lėšų poreikis, mln. Eur	 Skaičius vnt.	Finansinis lėšų poreikis, mln. Eur	 Skaičius vnt.	Finansinis lėšų poreikis, mln. Eur	 Skaičius vnt.	Finansinis lėšų poreikis, mln. Eur
1	Prevencija	3	122,2	3	122,2	-	-	-	-
2	Gydymas (sveikatos priežiūra)	2	2 932,7	1	313,4	1	2 619,3	-	-
	Iš viso:	5	3 054,9	4	435,7	1	2 616,7	-	-

 – nėra požymių

 – yra galimybės, bet negeneruoja pajamų

 – yra galimybės ir generuoja pajamas

Atlikus šiuo metu suplanuotų projektų ir priemonių finansinio poreikio vertinimą, nustatyta, kad visai sveikatos veiklos sričiai reikalingos investicijos sudaro 3,1 mlrd. Eur, kai NPP finansinėse projekcijose šiai sričiai numatyti 0,96 mlrd. Eur, nustatytas 2,1 mlrd. Eur finansavimo trūkumas

Eil. Nr.	NPP Strateginio tikslo uždavinys	Prevencija, mln. Eur	Gydymas (sveikatos priežiūra), mln. Eur	Investicijų poreikis, mln. Eur	Finansinės projekcijos pagal SAM plėtros programą, mln. Eur	Finansavimo trūkumas, mln. Eur
1	2.10. Skatinti sveikatos išsaugojimo ir stiprinimo veiklas ir stiprinti psichologinį (emocinį) visuomenės atsparumą	122,2	-	122,2	111,1	-11,1
2	2.11. Didinti kokybiškų ir inovatyvių sveikatos priežiūros paslaugų prieinamumą ir sveikatos atsparumą grėsmėms	-	2 932,7	2 932,	853,6	-2 079,2
	Iš viso:	122,2	2 932,7	3 054,9	964,7	-2 090,3

Sveikatos veiklos srityje ekonominis tvarumas planuojamoje vykdyti veikloje nenumatytas, tačiau preliminariai nustatyta, kad VPSP būdą dalinai galima taikyti 1 iš 5 priemonių / projektų

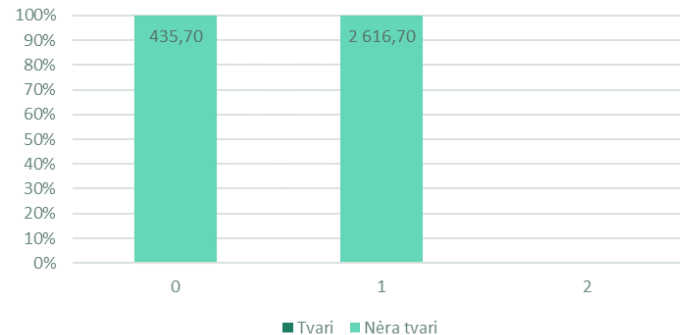
Eil. Nr.	Galimybė įgyvendinti VPSP, vertinimo balas	Projektų / priemonių skaičius	Finansinis lėšų poreikis, mln. Eur	Tvari ekonominė veikla, projektų skaičius	Finansinių lėšų poreikis, mln. Eur	Nėra tvari ekonominė veikla, projektų skaičius	Finansinių lėšų poreikis, mln. Eur
1	☆☆	4	435,7	-	-	4	435,7
2	★☆☆	1	2 616,7	-	-	1	2 616,7
3	★★★	-	-	-	-	-	-
Iš viso:		5	3 054,9	✓	✓	✗	✗

Sveikatos veiklos srityje iš 5 projektų, kurių finansavimo poreikis 3 054,9 mln. Eur nenumatyta projektų, kurie būtų identifikuoti kaip tvarios ekonominės veiklos. Nustatyta 1 priemonė / projektas, kuri preliminariai gali būti įgyvendinamas VPSP būdu. Finansavimo poreikis siekia 2 616,7 mln. Eur.

Projektų skaičius, vnt.



Finansinių lėšų poreikis, mln. Eur



☆☆ – nėra požymių

★☆☆ – yra galimybės, bet negeneruoja pajamų

★★★ – yra galimybės ir generuoja pajamas

3. Vertinimas pagal valstybės veiklos sritis:

- 3.1. Energetika;
- 3.2. Transportas ir ryšiai;
- 3.3. Aplinka, miškai ir klimato kaita;
- 3.4. Švietimas, mokslas ir sportas;
- 3.5. Socialinė apsauga ir užimtumas;
- 3.6. Sveikata;
- 3.7. Kultūra;**
- 3.8. Valstybės saugumas ir gynyba;
- 3.9. Teisingumas;
- 3.10. Viešasis saugumas;
- 3.11. Valstybės valdymas, regioninė politika ir viešasis administravimas;
- 3.12. Viešieji finansai ir oficialioji statistika;
- 3.13. Ekonomikos konkurencingumas ir valstybės informaciniai ištekliai;
- 3.14. Užsienio politika;
- 3.15. Žemės ir maisto ūkis, kaimo plėtra, žuvininkystė, veterinarija ir žemės tvarkymas.

Atlikta 23 strateginių dokumentų analizė siekiant nustatyti ar nėra aukštesnių siektinų strateginio pokyčio rodiklių, kurie darytų įtaką didesniai finansiniam poreikiui; ekspertiniu vertinimu nustatyta, kad šiuose dokumentuose nėra nustatyta aukštesnių strateginių pokyčių rodiklių nei NPP

Dokumento pavadinimas

1. Lietuvos pažangos strategija „Lietuva 2030“;
2. 2021–2030 m. Nacionalinės pažangos planas;
3. Ekonomikos gaivinimo ir atsparumo didinimo planas „Naujos kartos Lietuva“;
4. 2021–2027 m. ES fondų investicijų programa Lietuvai;
5. 18-osios Vyriausybės programa;
6. Lietuvos Respublikos teritorijos bendrasis planas;
7. LKM plėtros programos;
8. LR kultūros ministro valdymo sričių 2022-2024 metų strateginis veiklos planas;
9. Lietuvos kultūros politikos kaitos gairės;
10. Lietuvos kultūros politikos strategija;
11. Lietuvos pristatymo užsienyje 2020–2030 metų strategija;
12. Kultūros tarptautiškumo politikos koncepcija;
13. Skaitymo skatinimo 2019-2024 metų programa;
14. Kultūros paveldo išsaugojimo ir aktualizavimo politikos koncepcija;
15. Tautinių mažumų istorijos Lietuvoje reprezentavimo koncepcija
16. Kultūros paso koncepcija;
17. Nacionalinė muziejų koncepcija pagal tvaraus vystymosi principus;
18. Kultūros kelių vystymo Lietuvoje koncepcija;
19. Pasaulio kultūros ir gamtos paveldo apsaugos konvencija;
20. UNESCO kultūros vertybių apsaugos ginkluoto konflikto metu konvencija;
21. UNESCO nelegalaus kultūros vertybių įvežimo, išvežimo ir nuosavybės teisės perdavimo uždraudimo priemonių konvencija;
22. Europos archeologijos paveldo apsaugos konvencija;
23. Povandeninio kultūros paveldo apsaugos konvencija.



2 TIKSLAS

NPP Strateginiai tikslai, poveikio rodikliai ir uždaviniai

Strateginio tikslo poveikio rodikliai

1.11. Kultūros sektoriaus sukuriamos pridėtinės vertės dalis, palyginti su visa sukuriama pridėtine verte, 3,5 proc.

4.1. Gyventojų, kurie patys aktyviai dalyvauja kultūrinėse veiklose, dalis, 50 proc.

4.2. Gyventojų, kurie per pastaruosius 12 mėn. vartojo bent 4 kultūros produktus / naudojos kultūros paslaugomis gyvai, dalis 55 proc.

Strateginio tikslo uždaviniai

1.9. Didinti kultūros ir kūrybinių industrijų potencialą ir skatinti kūrybiniu turiniu grįstų naujų produktų ir paslaugų kūrimą.

4.1. Skatinti gyventojus dalyvauti kultūrinėse veiklose ir prisidėti prie kultūros plėtros;
4.2. Gerinti sąlygas kuriantiems Lietuvoje ir didinti Lietuvos kultūros sklaidą užsienyje;

4.3. Skatinti visapusišką tautinių mažumų integraciją;
4.5. Stiprinti istorinės atminties aktualizavimą visuomenėje;
4.6. Atgaivinti visuomenei reikšmingą kultūros ir tautinį paveldą ir didinti jo naudojimą visuomenės poreikiams;
4.7. Didinti lietuvių kalbos aktualumą globalizacijos ir technologinių pokyčių kontekste.

LKM atsakinga už visų NPP 4 strateginio tikslo poveikio rodiklių pasiekimą, nors už vieno uždavinio (4.4. Siekti gausinti aukščiausius Lietuvos sporto pasiekimus) rodiklius atsakinga ŠMSM

Eil. Nr.	NPP strateginio tikslo uždavinys	Atsakinga institucija	Rodiklis už kurį atsakinga LKM
1.	1.11. uždavinys. Skatinti prekių ir paslaugų eksportą.	EIM	1.11.4. Audiovizualinių ir susijusių paslaugų eksportas (2025 m. – 24 mln. Eur.; 2030 m. – 27,9 mln. Eur.).
2.	2.7. Stiprinti socialinio aktyvumo ir socialinės atsakomybės nuostatas visuomenėje bei bendruomeniškumą.	SADM	2.7.1. Gyventojų, kurie yra dalyvavę mecenatystės, labdaros, savanorystės, bendruomeninėje veikloje, dalis (2025 m. – 22,7 proc.; 2030 m. – 25 proc.).
3.	10.3. Stiprinti visuomenės kritinį mąstymą ir atsparumą informacinėms atakoms bei informuotumą ir pasirengimą krizėms, mobilizacijai, gynybai ir pilietinam pasipriešinimui.	KAM	10.3.2. Visuomenės informavimo priemonių naudojimo raštingumo lygis (2025 m. – 41,3 proc.; 2030 m. – 47 proc.).

Identifikuojami keli uždaviniai, kurie įgyvendina NPP tikslus už kuriuos atsakingos kitos institucijos, tačiau atskirų uždavinio rodiklių pasiekimas priskirtas LKM.

Vadovaujantis TS turi būti vertinama valstybės veiklos sritis, tačiau vertinimo metu siekiant nustatyti projektų / priemonių potencialą pasiekti strateginio pokyčio rodiklius, veiklos sritis suskaidoma į tiriamąsias sritis; šis skaidymas suteikia galimybę vertinti panašių projektų portfelį, jo įtaką strateginių pokyčių rodikliams, finansavimo poreikį

Gyventojų savirealizacija (dalyvavimas kultūrinėje veikloje)	Užimtumas (kultūros paslaugų naudojimas)	Profesionali veikla
Priemonės, apimančios veiklas, kurios sukuria ar sudaro sąlygas gyventojų įsitraukimui į kultūrinę veiklą ir saviraiškai.	Priemonės, kurių įgyvendinimas padės suteikti gyventojams kultūros paslaugas / produktus.	Priemonės skirtos gerinti sąlygas ar remti profesionalaus meno /kultūros srities atstovus.

Gyventojų aktyvaus įtraukimo į kultūrinį gyvenimą (savirealizacijos srities) veiklų apimtį, tikėtina patenka ir kitose taikomosiose srityse numatytos priemonės, tačiau jos nėra atskirai identifikuojamos; ši taikomoji sritis aktualizuojama ir strateginio tikslo poveikio rodikliu – gyventojų aktyviai dalyvaujančių kultūrinėse veiklose dalis

Eil. Nr.	NPP Strateginio tikslo uždavinys	Projektų/ priemonių skaičius	Projektų suma, mln. Eur	NPP Strateginio tikslo uždavinio rodikliai	Siekiamų pokyčių mastas ir turimų išteklių balanso vertinimas
1	4.3. Skatinti visapusišką tautinių mažumų integraciją.	1	8,8	4.3.1. Tolerancijos tautinėms mažumoms indeksas, 17 vieta ES.	Priemone siekiama tautinių santykių darnos, ne lietuvių tautybės gyventojų tapatinimuisi su Lietuvos kultūra ir skirtingų kultūrų nauda visuomenei.
	Iš viso:	1	8,8		

Nuolatinis kultūros produktų vartojimas svarbi viso kultūros sektoriaus vystymosi dalis, NPP strateginio tikslo poveikio rodiklis vertina gyventojus besinaudojančius kultūros paslaugomis bent 4 kartus per metus




Eil. Nr.	NPP Strateginio tikslo uždavinys	Projektų / priemonių skaičius	Projektų suma, mln. Eur	NPP Strateginio tikslo uždavinio rodikliai	Siekiamų pokyčių mastas ir turimų išteklių balanso vertinimas
1	4.1. Skatinti gyventojus dalyvauti kultūrinėse veiklose ir prisidėti prie kultūros plėtros.	3	146,7	4.1.1. Privačių namų ūkių galutinių vartojimo išlaidų laisvalaikii ir kultūrai dalis nuo visų išlaidų, 10 proc.; 4.1.2. Privačių namų ūkių galutinių vartojimo išlaidų laisvalaikii ir kultūrai dalis nuo visų išlaidų, 12 proc.; 4.1.3. Kultūros įstaigų pajamos, gaunamos iš fizinių ir privačių juridinių asmenų paramos, 7 mln. Eur; 4.1.4. Kultūros paslaugų tolygumas ir prieinamumas regionų gyventojams, 95 proc.	Pagrindinė priemonė aukštos meninės vertės kultūros turinio prieinamumo didinimas, įskaitant infrastruktūros objektų modernizavimą. Investicijos į kultūros išteklių skaitmeninimą ir prieinamumą.
2	4.5. Stiprinti istorinės atminties aktualizavimą visuomenėje.	1	46,9	4.5.1. Visuomenės dalis, dalyvaujanti istorinės atminties įprasminimo renginiuose ir kaip vertybę puoselėjanti pilietinį ir tautinį tapatumą, 46 proc.	Planuojama atviros centralizuotos saugyklos su kompetencijų centru (Lietuvos liaudies buities muziejus) ir muziejinių ekspozicijų atnaujinimas. Taip pat komunikacinės veiklos – istorinės atminties komunikavimas, Lietuvos sąjūdžio palikimo aktualizavimas.
3	4.6. Atgaivinti visuomenei reikšmingą kultūros ir tautinį paveldą ir didinti jo naudojimą visuomenės poreikiams.	1	39,9	4.6.1. Įveikintų kultūros paveldo objektų dalis, 35 proc.; 4.6.2. Kultūros paveldo objektų, į kurių išsaugojimą ir įveiklinimą aktyviai įsitraukė bendruomenės (įskaitant religines), skaičiaus pokytis, palyginti su pradine situacija, 20 proc.; 4.6.3. Nematerialaus kultūros paveldo vertybių (įskaitant ir UNESCO vertybes) sąvade nustatytų ir pristatant visuomenei aktualizuotų vertybių skaičius, 95 kaupiamieji vienetai.	Kultūros paveldo aktualizavimas ir įveiklinimas skiriant paramą kultūros ir turizmo objektams. Socialiai atsakinga paveldotvarka, tvarkybos procedūrų supaprastinimas.
4	4.7. Didinti lietuvių kalbos aktualumą globalizacijos ir technologinių pokyčių kontekste.	1	8,5	4.7.1. Gyventojų, kuriems vartoti lietuvių kalbą yra patrauklu, dalis, 66,4 proc.	Dotacijos savivaldybėms valstybinės kalbos vartojimo ir taisyklingumo kontrolei, konsultacijos ūkio subjektams.
	Iš viso:	6	242,0		

Identifikuota viena pažangos priemonė (kritinio mąstymo gebėjimų, atsakomybės už legalaus turinio vartojimą, medijų ir informacinio raštingumo ugdymas), kuriai nėra numatytų veiklų ir apskaičiuoto finansavimo poreikio.

NPP strateginio tikslo poveikio rodikliai neidentifikuoja profesionalios kultūros veiklos siekiamo rezultato, tačiau tai prisideda prie visuomenės kultūrinio lavinimo, savirealizacijos ir užimtumo skatinimo bei kultūros įstaigų pajamų gavimo

Eil. Nr.	NPP Strateginio tikslo uždavinys	Projektų / priemonių skaičius	Projektų suma, mln. Eur	NPP Strateginio tikslo uždavinio rodikliai	Siekiamų pokyčių mastas ir turimų išteklių balanso vertinimas
1	1.9. Didinti kultūros ir kūrybinių industrijų potencialą ir skatinti kūrybiniu turiniu grįstų naujų produktų ir paslaugų kūrimą.	1	17,9	1.9.1. Kultūros sektoriaus sukuriama BVP dalis nuo viso šalies sukuriama BVP, 3 proc.	Priemonė "skatinti kūrybinių ir kultūrinių industrijų plėtrą" KKI įmonėse diegiant skaitmeninius / žiedinės ekonomikos produktus.
2	4.2. Gerinti sąlygas kuriantiems Lietuvoje ir didinti Lietuvos kultūros sklaidą užsienyje.	1	55,6	4.2.1. Menų studijų kryptių grupės studentų dalis nuo visų studentų, 5,5 proc.; 4.2.2. Užimtųjų privačiame ir nevyriausybiname kultūros sektoriuose dalis nuo visų užimtųjų, 0,8 proc.; 4.2.3. Lietuvos kūrėjų ir organizacijų, gavusių svarbiausius tarptautinius apdovanojimus kultūros srityje, skaičius, 25 kaupiamieji vienetai; 4.2.4. Kūrinių autorių pajamos, gaunamos už autorinių kūrinių naudojimą 14,058 mln. Eur.	Priemonė "Lietuvos kūrėjų konkurencingumo ir žinomumo didinimas, Lietuvos kūrybinio potencialo panaudojimo skatinimas", siekiant vykdyti meno kūrėjų socialinės apsaugos programą, autorių teisių stiprinimo iniciatyvas, skirti nacionalines premijas.
	Iš viso:	2	73,5		


Kultūros veiklos srityje 5 projektai (135,3 mln. Eur) identifikuojami kaip neturintys preliminarus VPSP būdo potencialo

Eil. Nr.	Tiriamoji sritis	Projektų / priemonių skaičius	Finansinis lėšų poreikis, mln. Eur		Finansinis lėšų poreikis, mln. Eur		Finansinis lėšų poreikis, mln. Eur		Finansinis lėšų poreikis, mln. Eur
				Skaičius vnt.		Skaičius vnt.		Skaičius vnt.	
1	Gyventojų savirealizacija	1	8,9	1	8,9	-	-	-	-
2	Užimtumas	6	242,0	2	53,0	4	189,1	-	-
3	Profesionali veikla	2	73,5	2	73,5	-	-	-	-
Iš viso:		9	324,3	5	135,3	4	189,1	-	-

Preliminarus VPSP būdo potencialas dalinai identifikuojamas užimtumo taikomoje srityje – 4 projektuose, kiek tai susiję su infrastruktūros objektų modernizavimu. Projektų kuriančių turtą ir tuo pačiu generuojančių grąžą nenustatyta.

 – nėra požymių

 – yra galimybės, bet negeneruoja pajamų

 – yra galimybės ir generuoja pajamas

Atlikus projektų ir priemonių finansinio poreikio vertinimą, nustatyta, kad kultūros veiklos sričiai reikalingos investicijos sudaro 324,3 mln. Eur, o NPP finansinėse projekcijose šiai sričiai numatyti 289,9 mln. Eur, nustatytas 62,5 mln. Eur finansavimo trūkumas

Eil.Nr.	NPP Strateginio tikslo uždavinys	Gyventojų savirealizacija, mln. Eur	Užimtumas, mln. Eur	Profesionali veikla, mln. Eur	Investicijų poreikis, mln. Eur	Finansinės projekcijos pagal LKM plėtros programą, mln. Eur	Finansavimo trūkumas, mln. Eur
1	1.9. Didinti kultūros ir kūrybinių industrijų potencialą ir skatinti kūrybiniu turiniu grįstų naujų produktų ir paslaugų kūrimą.	-	-	17,9	17,9	44,8	0,0*
2	4.1. Skatinti gyventojus dalyvauti kultūrinėse veiklose ir prisidėti prie kultūros plėtros.	-	146,7	-	146,7	131,1	-15,6
3	4.2. Gerinti sąlygas kuriantiems Lietuvoje ir didinti Lietuvos kultūros sklaidą užsienyje.	-	-	55,6	55,6	25,4	-30,2
4	4.3. Skatinti visapusišką tautinių mažumų integraciją.	8,8	-	-	8,8	4,5	-4,3
5	4.5. Stiprinti istorinės atminties aktualizavimą visuomenėje.	-	46,9	-	46,9	40,0	-6,9
6	4.6. Atgaivinti visuomenei reikšmingą kultūros ir tautinį paveldą ir didinti jo naudojimą visuomenės poreikiams .	-	39,9	-	39,9	41,1	0,0*
7	4.7. Didinti lietuvių kalbos aktualumą globalizacijos ir technologinių pokyčių kontekste.	-	8,5	-	8,5	3,0	-5,5
	Iš viso:	8,8	242,0	73,5	324,3	289,9	-62,5

Pažymėtina, kad LKM ministro valdymo sričių 2022-2024 m. strateginiame veiklos plane „Kultūra ir kūrybingumas“ programoje išskirti ir du tęstinės veiklos uždaviniai (kurie neįtraukiami į NPP apimtį): „Užtikrinti nacionalinio profesionaliojo meno įvairovę ir sklaidą“ ir „Užtikrinti kultūros infrastruktūros modernizavimą“. Šie uždaviniai orientuoti į Lietuvos profesionaliojo meno (scenos menai, šiuolaikinis menas, architektūra, literatūra, kinas) įvairovės ir jo sklaidos užtikrinimą bei tęstinį valstybės ir savivaldybių kultūros įstaigų infrastruktūros atnaujinimą. 2022–2024 m. laikotarpyje atitinkamai skiriama 246,0 mln. Eur ir 106,8 mln. Eur.

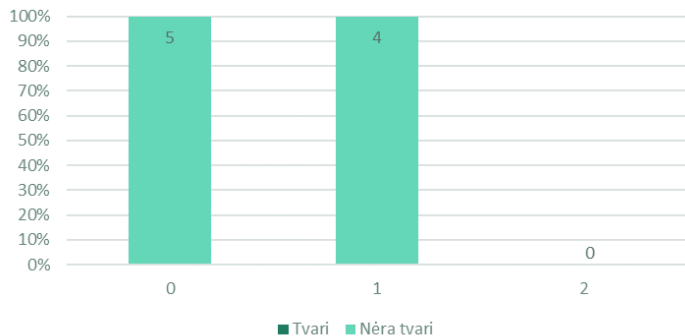
-pažymėtina, kad sąsajos tarp tiriamųjų sričių ir strateginio tikslo uždavinio nėra
* Nėra numatytos visos pažangos priemonės veiklos

Kultūros veiklos srityje ekonominis tvarumas planuojamoje vykdyti veikloje nenumatytas. Numatytų 9 projektų/ priemonių apimtyje preliminariai VPSP būdą galima taikyti 4 priemonėms / projektams

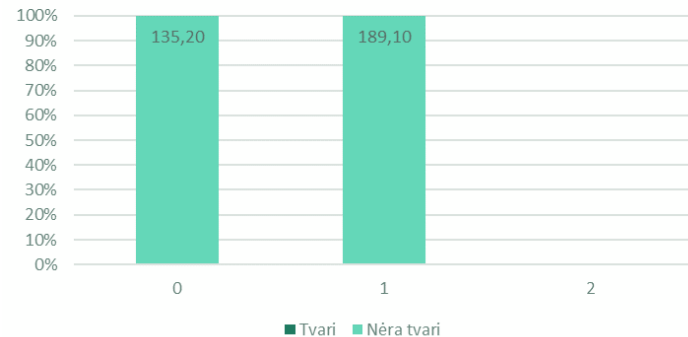
Eil. Nr.	Galimybė įgyvendinti VPSP, vertinimo balas	Projektų / priemonių skaičius	Finansinis lėšų poreikis, mln. Eur	Tvari ekonominė veikla, projektų skaičius	Finansinių lėšų poreikis, mln. Eur	Nėra tvari ekonominė veikla, projektų skaičius	Finansinių lėšų poreikis, mln. Eur
1	☆☆	5	135,2	-	-	5	135,2
2	★☆☆	4	189,1	-	-	4	189,1
3	★★★	-	-	-	-	-	-
Iš viso:		9	324,3	✓ -	✓ -	✗ 9	✗ 324,3

Kultūros veiklos srityje iš 9 projektų, kurių finansavimo poreikis 324,3 mln. Eur, nenumatyta tvarios ekonominės veiklos projektų. Priemonių / projektų, kurie gali būti įgyvendinami VPSP būdu, portfelį sudaro 4 projektai, jų finansavimo poreikis siekia 189,1 mln. Eur.

Projektų skaičius, vnt.



Finansinių lėšų poreikis, mln. Eur



☆☆ – nėra požymių

★☆☆ – yra galimybės, bet negeneruoja pajamų

★★★ – yra galimybės ir generuoja pajamas



3. Vertinimas pagal valstybės veiklos sritis:

- 3.1. Energetika;
- 3.2. Transportas ir ryšiai;
- 3.3. Aplinka, miškai ir klimato kaita;
- 3.4. Švietimas, mokslas ir sportas;
- 3.5. Socialinė apsauga ir užimtumas;
- 3.6. Sveikata;
- 3.7. Kultūra;
- 3.8. Valstybės saugumas ir gynyba;
- 3.9. Teisingumas;
- 3.10. Viešasis saugumas;
- 3.11. Valstybės valdymas, regioninė politika ir viešasis administravimas;
- 3.12. Viešieji finansai ir oficialioji statistika;
- 3.13. Ekonomikos konkurencingumas ir valstybės informaciniai ištekliai;
- 3.14. Užsienio politika;
- 3.15. Žemės ir maisto ūkis, kaimo plėtra, žuvininkystė, veterinarija ir žemės tvarkymas.

Atlikta 11 strateginių dokumentų analizė siekiant nustatyti ar nėra aukštesnių siektinų strateginio pokyčio rodiklių, kurie darytų įtaką didesniai finansiniam poreikiui; ekspertiniu vertinimu nustatyta, kad kituose dokumentuose nėra nustatyta aukštesnių strateginių pokyčių rodiklių nei NPP

Dokumento pavadinimas

1. 2021–2030 m. Nacionalinės pažangos planas;
2. Nacionalinio saugumo strategija;
3. Lietuvos Respublikos karinė strategija;
4. Lietuvos gynybos politikos baltoji knyga;
5. Lietuvos pažangos strategija „Lietuva 2030“;
6. 18-osios Vyriausybės programa;
7. Lietuvos piliečių rengimo pilietiniam pasipriešinimui strategijos projektas;
8. Lietuvos Respublikos mobilizacijos ir priimančiosios šalies paramos įstatymas;
9. Krašto apsaugos ministro valdymo sričių 2023–2025 metų strateginio veiklos plano projektas;
10. Krašto apsaugos ministro valdymo sričių 2022–2024 metų strateginio veiklos planas;
11. Krašto apsaugos sistemos plėtros programa.



10 TIKSLAS

NPP Strateginiai tikslai, poveikio rodikliai ir uždaviniai

Strateginio tikslo poveikio rodikliai

10.1. NATO rengiamas Lietuvos nacionalinių kariuomenės vystymo planų ir NATO įsipareigojimų vykdymo vertinimas – labai gerai.

Strateginio tikslo uždaviniai

10.1. Stiprinti Lietuvos kariuomenės kovinę galią ir atgrasymo potencialą;
 10.3. Stiprinti visuomenės kritinį mąstymą ir atsparumą informacinėms atakoms bei informuotumą ir pasirengimą krizėms, mobilizacijai, gynybai ir pilietinam pasipriešinimui;
 10.5. Stiprinti kibernetinį saugumą ir gynybą;
 10.9. Stiprinti žvalgybos ir kontržvalgybos pajėgumus.

KAM ir VRM atsakingos už 10 NPP strateginio tikslo „Stiprinti nacionalinį saugumą“ poveikio rodiklius, todėl KAM pažangos priemonės tik dalinai prisideda prie bendro tikslo įgyvendinimo, tačiau turi tiesioginį poveikį poveikio rodikliui „NATO rengiamas Lietuvos nacionalinių kariuomenės vystymo planų ir NATO įsipareigojimų vykdymo vertinimas“; tam pačiam poveikio rodikliui įtakos turi ir SUMIN priskirto 10.2 Uždavinio „Sukurti ir pritaikyti transporto infrastruktūrą, reikalingą tarptautiniams kariniams judumui“ rodiklių pasiekimas, o 10.9 uždavinio „Stiprinti žvalgybos ir kontržvalgybos pajėgumus“ įgyvendinimas priskirtas LRVK, už rodiklių pasiekimą atsakinga VSD

Eil. Nr.	NPP strateginio tikslo uždavinys	Plėtros programos tikslai	Plėtros programos uždaviniai
1.	10.1. Stiprinti Lietuvos kariuomenės kovinę galią ir atgrasymo potencialą.	Padidinti LK kovinę galią, parengiant LK savarankiškai ir kolektyvinei gynybai, taikos meto uždutims ir tarptautiniams įsipareigojimams vykdyti.	<ul style="list-style-type: none"> Užtikrinti reguliariųjų ir teritorinių LK vienetų manevrą sausumoje; Didinti LK atgrasymo potencialą ir pasirengimą greitai reaguoti į valstybės suvereniteto pažeidimus; Užtikrinti pajėgumus specialiosioms operacijoms vykdyti; Užtikrinti oro erdvės stebėjimą, kontrolę ir gynybą bei transportavimą oru; Užtikrinti LK kovinį rengimą ir aprūpinimą, taip pat PŠP Lietuvoje dislokuotoms ir atvykstančioms NATO sąjungininkų pajėgoms; Užtikrinti paieškos ir gelbėjimo iš oro ir jūroje užduočių vykdymą, teritorinės jūros, išskirtinės ekonominės zonos ir kontinentinio šelfo stebėjimą ir kontrolę; Užtikrinti žvalgybą, vadovavimą ir valdymą, RIS paramą; Didinti tarnybos Lietuvos kariuomenėje patrauklumą.
2.	10.3. Stiprinti visuomenės kritinį mąstymą ir atsparumą informacinėms atakoms bei informuotumą ir pasirengimą krizėms, mobilizacijai, gynybai ir pilietinam pasipriešinimui.	Užtikrinti valstybės institucijų ir piliečių pasirengimą mobilizacijai, PŠP teikimui, gynybai, atsparumą kibernetinėms ir informacinėms atakoms.	<ul style="list-style-type: none"> Pertvarkyti personalo rezervo sistemą, organizuoti personalo rezervo formavimą ir rengimą; Didinti GP sudarančių institucijų tarpusavio sąveiką; Koordinuoti civilinių mobilizacijos institucijų ir ūkio mobilizacijos subjektų pasirengimą mobilizacijai ir PŠP teikimui; Stiprinti piliečių patriotizmą ir valią ginti valstybę, atsparumą informacinėms atakoms ir propagandai.
3.	10.5. Stiprinti kibernetinį saugumą ir gynybą.		<ul style="list-style-type: none"> Užtikrinti kibernetinį saugumą.
4.	10.9. Stiprinti žvalgybos ir kontržvalgybos pajėgumus.	Nėra duomenų kas atsakingas už PP parengimą, duomenys bus patikslinti po interviu su LRVK.	<ul style="list-style-type: none"> Didinti Valstybės gynybos tarybos patvirtintų žvalgybos informacijos poreikių dalis.

Pagal patvirtintą krašto apsaugos sistemos plėtros programą 2019-2028, joje numatytus tikslus galima būtų susieti su NPP tikslo uždaviniais, o programos uždavinius prilyginti pažangos priemonių kategorijai, tačiau dėl riboto naudojimo informacijos neįmanoma įvertinti visų rodiklių ir jų vykdymo.

Vadovaujantis TS turi būti vertinama valstybės veiklos sritis, tačiau vertinimo metu siekiant nustatyti projektų / priemonių potencialą pasiekti strateginio pokyčio rodiklius, veiklos sritis suskaidoma į tiriamąsias sritis; šis skaidymas suteikia galimybę vertinti panašių projektų portfelį, jo įtaką strateginių pokyčių rodikliams, finansavimo poreikį

Lietuvos kariuomenė (toliau – LK)	Pilietiškumas ir visuomenės stiprinimas (toliau – PVS)	Kibernetinis saugumas (toliau – KS)	Žvalgyba
Lietuvos kariuomenės plėtra ir stiprinimas – modernizacijos projektai, personalo rengimas, infrastruktūros poreikių užtikrinimas.	Ugdyti visuomenės atsparumą, piliečių valią, bei įgūdžius, kurie užtikrintų piliečių pasirengimą ir dalyvavimą atsakant į nacionaliniam saugumui kylančias grėsmes, priešinant agresijai bei okupacijai.	Krašto apsaugos ministerija, būdama atsakinga už kibernetinio saugumo politikos formavimą Lietuvoje, siekia sustiprinti Lietuvos kibernetinės erdvės atsparumą bei aktyviai prisideda prie tarptautinio saugumo ir euroatlantinių vertybių plėtros.	Stiprinti žvalgybos ir kontržvalgybos pajėgumus.

Įgyvendinant NPP strateginio tikslo uždavinio rodiklį 10.1.1. bendro gynybai skirtos išlaidos, dalis nuo BVP – 2,5 proc. 2023–2030 m. laikotarpiu įgyvendinant strateginio tikslo poveikio rodiklį numatomas preliminarus finansavimas siektų apie 18 mlrd. Eur.

Sritis	Finansinės projekcijos pagal KAM plėtros programą, mln. Eur	Skiriam 2,5 proc. nuo šalies BVP galimas / tikėtinas finansavimas, mln. Eur	Krašto apsaugos sistemos plėtros planas skiriam 3 proc. nuo šalies, mln. Eur**
Poreikis personalui ir sistemos išlaikymui (tęstinės veiklos)	-	9 400,0	9 800,0
Poreikis Krašto apsaugos sistemos plėtrai (įskaitant ir atsargoms kaupti)	265,0	8 400,0	11 500,0
Poreikis Kibernetiniam saugumo plėtros programoms	45,0	200,0	200,0
Iš viso plėtros programos veikloms:	310,0	8 600,0	11 700,0

Pažymėtina, kad KAM personalo ir sistemos išlaikymo tęstinės veiklos traktuojamos, kaip prisidedančios prie NPP strateginių tikslų įgyvendinimo, tačiau į finansinio trūkumo skaičiavimą šios veikla neįtraukta.

Žemiau pateiktoje lentelėje apskaičiuotas tikėtinas finansavimo lėšų poreikis įskaitant ir tęsines veiklas, jeigu būtų skiriama 3 proc. nuo BVP, o ne 2,5 proc. nuo BVP kaip numatyta NPP strateginio uždavinio rodiklyje.

Metai	Plėtros programa, mln. Eur	2,5 proc. BVP, mln. Eur	3 proc. BVP, mln. Eur
2022-2030 m. laikotarpis	310,0	18 000,0	21 500,0

* Vadovaujantis KAM pateiktais duomenimis

**Asignavimo prognozė 2023-2030 m., svarbių ginkluotės projektų įgyvendinimas ir paspartinimas 2-3 m.

*** Lyginant 2,5 proc. ir 3 proc. nuo šalies BVP bei poreikį personalui ir sistemos išlaikymui

Lietuvos kariuomenės kovinės galios stiprinimas prisideda ir prie nacionalinio saugumo stiprinimo ir prie įsipareigojimų NATO vykdymui; dėl riboto naudojimo informacijos dalies rodiklių vykdymas negali būti identifikuojamas, vertinamas pagrindinis įsipareigojimas skirti gynybos išlaidoms 2,5 proc. nuo BVP

Eil. Nr.	NPP Strateginio tikslo uždavinys	Projektų / priemonių skaičius	Projektų suma, mln. Eur	NPP Strateginio tikslo uždavinio rodikliai	Siekiamų pokyčių mastas ir turimų išteklių balanso vertinimas
1	10.1. Stiprinti Lietuvos kariuomenės kovinę galią ir atgrasymo potencialą.	1	8 316,0	10.1.1. Bendros gynybai skirtos išlaidos, 2,5 proc. dalis nuo BVP proc.; 10.1.2. Profesinės karo tarnybos karių skaičius, 15 510 asmenys; 10.1.3. Modernizacijai skiriamų lėšų dalis, palyginti su bendromis gynybai skirtomis išlaidomis 25 proc.	Dalis gynybai skiriamo biudžeto būtų nukreipiama tęstinės veikloms (personalui ir sistemoms išlaikyti 9,4 mlrd. Eur), bendras poreikis KAS plėtrai formuojamas 8,6 mlrd. Eur ginkluotės ir technikos įsigijimui bei karinės teritorijos vystymui.
	Iš viso:	1	8 316,0		

Antrasis KAS plėtros programos tikslas – užtikrinti valstybės institucijų ir piliečių pasirengimą mobilizacijai, PŠP teikimui, gynybai, atsparumą kibernetinėms ir informacinėms atakoms

Eil. Nr.	NPP Strateginio tikslo uždavinys	Projektų / priemonių skaičius	Projektų suma, mln. Eur	NPP Strateginio tikslo uždavinio rodikliai	Siekiamų pokyčių mastas ir turimų išteklių balanso vertinimas
1	10.3. Stiprinti visuomenės kritinį mąstymą ir atsparumą informacinėms atakoms bei informuotumą ir pasirengimą krizėms, mobilizacijai, gynybai ir pilietinam pasipriešinimui.	1	84,0	10.3.1. Visuomenės dalis, gebanti atpažinti vykdomas informacines atakas ir klaidinančią informaciją proc. 70; 10.3.2. Visuomenės informavimo priemonių naudojimo raštingumo lygis proc. 47; 10.3.3. Lietuvos piliečių, žinančių, kaip reikia elgtis mobilizacijos atveju, dalis proc. 38; 10.3.4. Lietuvos piliečių, pasirengusių ginti šalį, dalis proc. 58.	Personalo rezervo pertvarka formuojant aktyvųjį rezervą, mobilizacijos ir planavimo sistema vykdant periodinius mokymus, KAS strateginės komunikacijos plėtojimas, ugdymas šalies mokyklose svarbios priemonės tikslo uždavinio rodiklių pasiekimui.
	Iš viso:	1	84,0		

10.3 strateginio tikslo uždavinys nelabai siejasi su KAM priskirtu strateginio tikslo poveikio rodikliu (NATO vertinimas), tačiau tikslo uždavinio rodikliai prisideda prie NPP tikslo įgyvendinimo (Stiprinti nacionalinį saugumą). Pažymėtina, kad rengiant ir vykdant mobilizaciją dotuojamos savivaldybės, skiriamos lėšos įtraukiamos į tęstinės veiklas, tačiau tai prisideda prie tikslo uždavinio įgyvendinimo, 2022 m. skirta 1153900,00 Eur.

Antrasis KAS plėtros programos tikslas – užtikrinti valstybės institucijų ir piliečių pasirengimą mobilizacijai, PŠP teikimui, gynybai, atsparumą kibernetinėms ir informacinėms atakoms

Eil. Nr.	NPP Strateginio tikslo uždavinys	Projektų / priemonių skaičius	Projektų suma, mln. Eur	NPP Strateginio tikslo uždavinio rodikliai	Siekiamų pokyčių mastas ir turimų išteklių balanso vertinimas
1	10.5. Stiprinti kibernetinį saugumą ir gynybą.	1	200,0	10.5.1. Kibernetinio saugumo indeksas, Lietuvos įvertinimas 98,5 balu.	Tarptautinis, tarpvalstybinis ir Baltijos regiono šalių bendradarbiavimas kibernetinio saugumo srityje, steigiamas Regioninis kibernetinio saugumo centras, plėtojami KAS kibernetinio saugumo ir kibernetinės gynybos pajėgumai.
	Iš viso:	1	200,0		

KAS plėtros programoje vienas iš uždavinių yra „Užtikrinti žvalgybą, vadovavimą ir valdymą, RIS paramą“, tačiau NPP strateginio tikslo uždavinys yra priskirtas LRVK, o už jo rodiklius atsakingas VSD

Eil. Nr.	NPP Strateginio tikslo uždavinys	Projektų / priemonių skaičius	Projektų suma, mln. Eur	NPP Strateginio tikslo uždavinio rodikliai	Siekiamų pokyčių mastas ir turimų išteklių balanso vertinimas
1	10.9. Stiprinti žvalgybos ir kontržvalgybos pajėgumus.	1	5,8	10.9.1. Įgyvendintų Valstybės gynybos tarybos patvirtintų žvalgybos informacijos poreikių dalis 95 proc.	n.d.
	Iš viso:	1	5,8		

Žvalgybos proceso slaptumas yra viena iš priežasčių, kodėl žvalgybos institucijų finansavimas taip pat negali būti svarstomas viešai.

Valstybės saugumo ir gynybos srityje VPSP potencialą galima įžvelgti Lietuvos kariuomenės infrastruktūros plėtros srityje, kiek tai susiję su infrastruktūros objektų (kareivinių, poligonų) statymu ar plėtra. Projektų kuriančių turtą ir tuo pačiu generuojančių grąžą nenumatyta

Eil. Nr.	Tiriamoji sritis	Projektų/ priemonių skaičius	Finansinis lėšų poreikis, mln. Eur		Finansinis lėšų poreikis, mln. Eur		Finansinis lėšų poreikis, mln. Eur		Finansinis lėšų poreikis, mln. Eur
				Skaičius vnt.		Skaičius vnt.		Skaičius vnt.	
1	Lietuvos kariuomenė	1	8 316,0	-	-	1	8 316,0	-	-
2	Pilietiškumas ir visuomenės stiprinimas	1	84,0	1	84,0	-	-	-	-
3	Kibernetinis saugumas	1	200,0	1	200,0	-	-	-	-
4	Žvalgyba	1	5,8	1	5,8	-	-	-	-
Iš viso:		4	8 605,8	3	289,8	1	8 316,0	-	-

 – nėra požymių

 – yra galimybės, bet negeneruoja pajamų

 – yra galimybės ir generuoja pajamas

Atlikus projektų ir priemonių finansinio poreikio vertinimą, nustatyta, kad krašto apsaugos veiklos sričiai reikalingos investicijos sudaro 8,6 mlrd. Eur, o NPP finansinėse projekcijose šiai sričiai numatyti 0,3 mlrd. Eur

Eil. Nr.	NPP Strateginio tikslo uždavinys	LK, mln. Eur	PVS, mln. Eur	KS, mln. Eur	Žvalgyba, mln. Eur	Investicijų poreikis, mln. Eur	Finansinės projekcijos pagal KAM plėtros programą, mln. Eur
1	10.1. Stiprinti Lietuvos kariuomenės kovinę galią ir atgrasymo potencialą	8 316,0	-	-	-	8 316,0	310,0
2	10.3. Stiprinti visuomenės kritinį mąstymą ir atsparumą informacinėms atakoms bei informuotumą ir pasirengimą krizėms, mobilizacijai, gynybai ir pilietinam pasipriešinimui	-	84,0	-	-	84,0	
3	10.5. Stiprinti kibernetinį saugumą ir gynybą	-	-	200,0	-	200,0	
4	10.9. Stiprinti žvalgybos ir kontržvalgybos pajėgumus	-	-	-	5,8	5,8	5,0
	Iš viso:	8 316,0	84,0	200,0	5,0	8 605,8	315,0

Pažymėtina, kad KAM traktuoja, kad personalo ir sistemų išlaikymas prisideda prie NPP tikslų įgyvendinimo, nors tai yra tęstinės veiklos.

Krašto apsaugos veiklos srityje ekonominis tvarumas planuojamoje numatytų 4 projektų / priemonių apimtyje nenustatytas

Eil. Nr.	Galimybė įgyvendinti VPSP, vertinimo balas	Projektų / priemonių skaičius	Finansinis lėšų poreikis, mln. Eur	Tvari ekonominė veikla, projektų skaičius	Finansinių lėšų poreikis, mln. Eur	Nėra tvari ekonominė veikla, projektų skaičius	Finansinių lėšų poreikis, mln. Eur
1	☆☆	3	289,8	-	-	3	289,8
2	★☆☆	1	8 316,0	-	-	1	8 316,0
3	★★★	-	-	-	-	-	-
Iš viso:		4	8 605,8	✓ -	✓ -	✗ 4	✗ 8 605,8

Krašto apsaugos veiklos srityje iš 4 priemonių, kurių finansavimo poreikis 8 605,0 mln. Eur, nenustatyta tvarios ekonominės veiklos projektų. Nustatyta, kad 1 priemonė, kurios vertė 8 316,0 mln. Eur, potencialiai gali būti įgyvendinama VPSP būdu. Numatyta, kad didžioji dalis priemonių negali būti priskirtos tvarioms veikloms ir įgyvendinamos VPSP būdu.

Projektų skaičius, vnt.



Finansinių lėšų poreikis, mln. Eur



☆☆ – nėra požymių



★☆☆ – yra galimybės, bet negeneruoja pajamų

★★★ – yra galimybės ir generuoja pajamas

3. Vertinimas pagal valstybės veiklos sritis:

- 3.1. Energetika;
- 3.2. Transportas ir ryšiai;
- 3.3. Aplinka, miškai ir klimato kaita;
- 3.4. Švietimas, mokslas ir sportas;
- 3.5. Socialinė apsauga ir užimtumas;
- 3.6. Sveikata;
- 3.7. Kultūra;
- 3.8. Valstybės saugumas ir gynyba;
- 3.9. Teisingumas;**
- 3.10. Viešasis saugumas;
- 3.11. Valstybės valdymas, regioninė politika ir viešasis administravimas;
- 3.12. Viešieji finansai ir oficialioji statistika;
- 3.13. Ekonomikos konkurencingumas ir valstybės informaciniai ištekliai;
- 3.14. Užsienio politika;
- 3.15. Žemės ir maisto ūkis, kaimo plėtra, žuvininkystė, veterinarija ir žemės tvarkymas.

Atlikta 8 strateginių dokumentų analizė siekiant nustatyti ar nėra aukštesnių siektinų strateginio pokyčio rodiklių, kurie darytų įtaką didesniai finansiniam poreikiui; ekspertiniu vertinimu nustatyta, kad kituose dokumentuose nėra nustatyta aukštesnių strateginių pokyčių rodiklių nei NPP

Dokumento pavadinimas	NPP Strateginiai tikslai, poveikio rodikliai ir uždaviniai	
<ol style="list-style-type: none"> 1. 2021–2030 m. Nacionalinės pažangos planas; 2. Lietuvos pažangos strategija „Lietuva 2030“; 3. 18-osios Vyriausybės programa; 4. Lietuvos Respublikos teisingumo ministro valdymo sričių 2022-2024 m. strateginis veiklos planas; 5. Lietuvos Respublikos teisingumo ministro valdymo sričių 2023-2025 m. strateginio veiklos plano projektas; 6. Lietuvos Respublikos teisingumo ministerijos 2022 m. veiklos planas; 7. Teisingumo ministro valdymo sričių investicijų projektų, siūlomų įtraukti į valstybės investicijų 2022-2024 m. programą, trumpi aprašymai ir vertinimas; 8. Nuteistųjų laisvės atėmimo bausme resocializacijos reformos Lietuvoje koncepcija. 	 <p>1 TIKSLAS</p>  <p>8 TIKSLAS</p>	<p style="text-align: center;">Strateginio tikslo poveikio rodikliai</p> <p style="text-align: center;">Strateginio tikslo uždaviniai</p> <div style="border: 1px solid #ccc; padding: 5px; margin: 5px 0;"> <p>1.10. Skatinti intelektualės nuosavybės kūrimą ir naudojimą.</p> </div> <div style="border: 1px solid #ccc; padding: 5px; margin: 5px 0;"> <p>8.2. Teisės viršenybės indeksas, Vieta ES 12.</p> </div> <div style="border: 1px solid #ccc; padding: 5px; margin: 5px 0;"> <p>8.1. Didinti teisingumo sistemos efektyvumą ir veiksmingumą;</p> <p>8.2. Didinti bausmių vykdymo sistemos efektyvumą.</p> </div>

Už 8 NPP tikslo „Didinti teisinės sistemos ir viešojo valdymo veiksmingumą“ poveikio rodiklių pasiekimą atsakingos TM ir VRM, todėl TM priskirtų uždavinių įgyvendinimas tik dalinai prisideda prie bendro tikslo, tačiau tiesiogiai prisideda prie poveikio rodiklio „Teisės viršenybės indeksas, vieta ES“; poveikio rodiklio pasiekimas priklauso ne tik nuo Lietuvos veiksmų, tačiau ir nuo kitų ES šalių pokyčių

Eil. Nr.	NPP strateginio tikslo uždavinys	Ekspertinės įžvalgos
1.	1.10. Skatinti intelektinės nuosavybės kūrimą ir naudojimą.	Sėkmingas uždavinio įgyvendinamas turi apimti horizontalias veiklas, tačiau iškyla neapibrėžtumas dėl finansinių projekcijų pasiskirstymo tarp sistemos dalyvių. Šio uždavinio rodiklis 1.10.1. Patentinių paraiškų pagal Patentinės kooperacijos sutartį (PCT) skaičius vienam mlrd. BVP (perkamosios galios standartais) 2,5 vienetai daugiau įtakojamas kitos veiklos srities ir ją kuruojančios ministerijos (EIMIN), kuri gali kuruoti nes finansines paskatas.

Už 1.10 strateginio tikslo uždavinio rodiklio pasiekimą atsakinga TM, tačiau prie uždavinio įgyvendinimo kaip strateginio planavimo sistemos dalyviai prisideda ir LKM, ŠMSM, EIM. Šis uždavinys nėra siejamas nei su vienu strateginio tikslo poveikio rodikliu.

Vadovaujantis TS turi būti vertinama valstybės veiklos sritis, tačiau vertinimo metu siekiant nustatyti projektų / priemonių potencialą pasiekti strateginio pokyčio rodiklius, veiklos sritis suskaidoma į tiriamąsias sritis; toks skaidymas suteikia galimybę vertinti panašių projektų portfelį, jo įtaką strateginių pokyčių rodikliams, finansavimo poreikį

Intelektinė nuosavybė (toliau – IN)	Teisingumo sistema (toliau – TS)	Bausmių vykdymo sistema (toliau – BVS)
Intelektinės nuosavybės: apsaugos paskatų sistemos, apsauga, apsaugos sistemos prieinamumas ir teisių gynimo sistema.	Teismų sistemos veiklos organizavimo efektyvumo didinimas ir tobulinimas (modernizavimas), užtikrinant sąlygas teismų veiklai (plėtojant technologijas). Kartu didinti baudžiamosios politikos veiksmingumą keliant specializuotų prokurorų kvalifikaciją prioritetinėse srityse.	Bausmių vykdymo sistemos infrastruktūros modernizavimas, taip pat optimizuojant nuteistųjų resocializacijos ir pagalbos suimtiesiems sistemą bei personalo skaičių (ir kelti jo kvalifikaciją).

Intelektinės nuosavybės kūrimas ir naudojimas prisideda prie 1 NPP tikslo įgyvendinimo didinant šalies tarptautinį konkurencingumą

Eil. Nr.	NPP Strateginio tikslo uždavinys	Projektų / priemonių skaičius	Projektų suma, mln. Eur	NPP Strateginio tikslo uždavinio rodikliai	Siekiamų pokyčių mastas ir turimų išteklių balanso vertinimas
1	1.10. Skatinti intelektinės nuosavybės kūrimą ir naudojimą.	1	0,6	1.10.1. Patentinių paraiškų pagal Patentinės kooperacijos sutartį (PCT) skaičius vienam mlrd. BVP (perkamosios galios standartais), 2,5 vnt.	Iš veiklų numatyta tik esamos situacijos analizė, jokios kitos veiklos nenustatytos.
	Iš viso:	1	0,6		

Už dalį 8.2 uždavinio rodiklių kartu su TM yra atsakinga Nacionalinė teismų asociacija, prie pačio uždavinio įgyvendinimo prisideda ir kiti sistemos dalyviai: VRM, SADM, NTA, generalinė prokuratūra

Eil. Nr.	NPP Strateginio tikslo uždavinys	Projektų / priemonių skaičius	Projektų suma, mln. Eur	NPP Strateginio tikslo uždavinio rodikliai	Siekiamų pokyčių mastas ir turimų išteklių balanso vertinimas
1	8.1. Didinti teisingumo sistemos efektyvumą ir veiksmingumą.	2	1,6	8.1.1. Gyventojų, kurie pasitiki teismais, dalis 50 proc.; 8.1.2. Lietuvos laisvės atėmimo vietose laikomų asmenų skaičius 100 tūkst. gyventojų, 140 vnt.; 8.1.3. Didžiausias apylinkių teismų darbo krūvio nuokrypis nuo apylinkės teismų darbo krūvio vidurkio 20 proc.; 8.1.4. Per 12 mėnesių nuo teismo nagrinėjimo pradžios įsiteisėjusių teismo sprendimų dėl sunkių ir labai sunkių nusikaltimų dalis 90 proc.; 8.1.5. Vartotojų sąlygų indeksas 62 balai; 8.1.6. Valstybės garantuojamos teisinės pagalbos organizavime ir (ar) teikime dalyvaujančių subjektų ir paslaugų gavėjų, palankiai vertinančių sistemą, dalis 90 proc.;	Ekspertinių tyrimų technologijų vystymas įsigyjant programinę ir techninę įrangą ir specializuotų prokurorų kvalifikacijos kėlimas dalinai siejasi su tikslo uždavinio rodikliais. Kitos veiklos nenustatytos.
	Iš viso:	2	1,6		

8.2 uždavinio priemonės tuo pačiu prisideda ir prie 8.1 uždavinio rodiklių pasiekimo, o priemonių įgyvendinime dalyvauja ir SADM

Eil. Nr.	NPP Strateginio tikslo uždavinys	Projektų / priemonių skaičius	Projektų suma, mln. Eur	NPP Strateginio tikslo uždavinio rodikliai	Siekiamų pokyčių mastas ir turimų išteklių balanso vertinimas
1	8.2. Didinti bausmių vykdymo sistemos efektyvumą.	4	340,0	8.2.1. Asmenų, grįžusių į laisvės atėmimo vietas, dalies mažėjimas 19,8 proc.; 8.2.2. Asmenų, per metus lygtinai paleistų iš laisvės atėmimo vietų, dalis, palyginti su bendru paleistų asmenų skaičiumi, 60 proc.	Bausmių vykdymo sistemos infrastruktūros modernizavimas, prisideda prie sąlygų nuteistiesiems gerinimo ar infrastruktūros pakankamumo pagal standartus, tačiau nėra tiesiogiai sietinas su NPP tikslo uždavinio rodikliais. Bausmių vykdymo sistemos personalo kvalifikacijos kėlimas sietinas su pakartotino teistumo išvengusių asmenų skaičiumi. Dalį priemonių dar neturi nustatytų veiklų.
	Iš viso:	4	340,0		

Bausmių vykdymo sistemos priemonių įgyvendinimo įgyvendinimas prisideda prie 10 NPP tikslo 7 uždavinio „Mažinti sunkaus nusikalstamumo ir terorizmo grėsmes“.

Teisingumo srityje galimas VPSP potencialas identifikuojamas bausmių vykdymo sistemos srityje, kiek tai susiję su infrastruktūros objektų modernizavimu ar statyba (faktinis pavyzdys – Šiaulių tardymo izoliatorius); projektų kuriančių turtą ir tuo pačiu generuojančių grąžą nenustatyta

Eil. Nr.	Tiriamoji sritis	Projektų / priemonių skaičius	Finansinis lėšų poreikis, mln. Eur		Finansinis lėšų poreikis, mln. Eur		Finansinis lėšų poreikis, mln. Eur		Finansinis lėšų poreikis, mln. Eur
				Skaičius vnt.		Skaičius vnt.		Skaičius vnt.	
1	Intelektinė nuosavybė	1	0,6	1	0,6	-	-	-	-
2	Teisingumo sistema	2	1,6	1	0,5	1	1,1	-	-
3	Bausmių vykdymo sistema	4	340,0	1	21,8	3	318,2	-	-
Iš viso:		7	342,1	3	22,9	4	319,3	-	-

 – nėra požymių

 – yra galimybės, bet negeneruoja pajamų

 – yra galimybės ir generuoja pajamas

Atlikus projektų ir priemonių finansinio poreikio vertinimą, nustatyta, kad teisingumo veiklos sričiai reikalingos investicijos sudaro 342,2 mln. Eur, o NPP finansinėse projekcijose šiai sričiai numatyti 98,9 mln. Eur; šiuo metu nustatytas -282,9 mln. Eur finansavimo trūkumas

Eil. Nr.	NPP Strateginio tikslo uždavinys	IN, mln. Eur	TS, mln. Eur	BVS, mln. Eur	Investicijų poreikis, mln. Eur	Finansinės projekcijos pagal TM plėtros programą, mln. Eur	Finansavimo trūkumas, mln. Eur
1	1.10. Skatinti intelektinės nuosavybės kūrimą ir naudojimą.	0,6	-	-	0,6	8,8	0,0*
2	8.1. Didinti teisingumo sistemos efektyvumą ir veiksmingumą.	-	1,6	-	1,6	33,1	0,0*
3	8.2. Didinti baudų vykdymo sistemos efektyvumą.	-	-	340,0	340,0	57,0	-283,0
	Iš viso:	0,6	1,6	340,0	342,2	98,9	-282,9

Pažymėtina, kad yra pažangos priemonių, kurių įgyvendinimo veiklos ar projektai nėra žinomi, todėl nėra galimybės įvertinti finansavimo poreikį. Numatytas finansavimo poreikis tikėtina detalizavus veikas bus didesnis. Didžiausias finansavimo poreikis nustatytas 8.2 strateginio tikslo uždaviniui, taip pat vertinant žinomus duomenis nustatytas ir didžiausias lėšų trūkumas – 282,9 mln. Eur

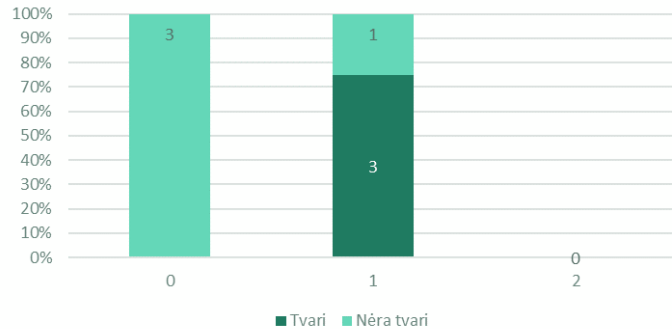
- pažymėtina, kad sąsajos tarp tiriamųjų sričių ir strateginio tikslo uždavinio nėra
* Nėra numatytos visos pažangos priemonės veiklos

Teisingumo veiklos srityje ekonominis tvarumas planuojamoje vykdyti veikloje nustatytas 3 veiklose / projektuose; numatytų 7 projektų / priemonių apimtyje preliminariai VPSP būdą galima taikyti 4 priemonėms / projektams

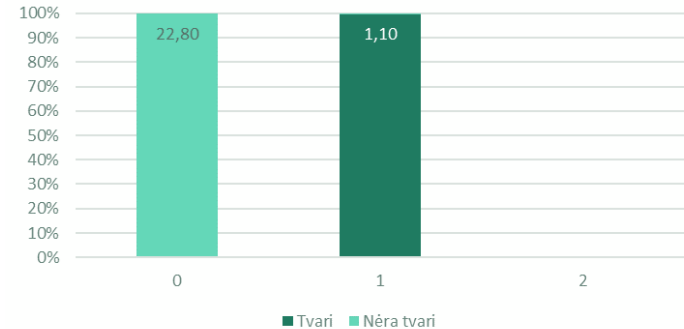
Eil. Nr. 3	Galimybė įgyvendinti VPSP, vertinimo balas	Projektų / priemonių skaičius	Finansinis lėšų poreikis, mln. Eur	Tvari ekonominė veikla, projektų skaičius	Finansinių lėšų poreikis, mln. Eur	Nėra tvari ekonominė veikla, projektų skaičius	Finansinių lėšų poreikis, mln. Eur
1	☆☆	3	22,8	-	-	3	22,8
2	★☆☆	4	319,3	3	318,2	1	1,1
3	★★★	-	-	-	-	-	-
Iš viso:		7	342,2	✓ 3	✓ 318,2	✗ 4	✗ 23,9

Teisingumo veiklos srityje iš 7 projektų, kurių finansavimo poreikis 342,2 mln. Eur, nustatyti 3 tvarios ekonominės veiklos / projektai, kurių suma siekia 318,2 mln. Eur. Nustatyti tvarūs projektai gali būti įgyvendinti VPSP būdu. Priemonių / projektų, kurie gali būti įgyvendinami VPSP būdu, portfelį sudaro 4 projektai, jų finansavimo poreikis siekia 319,3 mln. Eur.

Projektų skaičius, vnt.



Finansinių lėšų poreikis, mln. Eur



☆☆ – nėra požymių

★☆☆ – yra galimybės, bet negeneruoja pajamų

★★★ – yra galimybės ir generuoja pajamas



3. Vertinimas pagal valstybės veiklos sritis:

- 3.1. Energetika;
- 3.2. Transportas ir ryšiai;
- 3.3. Aplinka, miškai ir klimato kaita;
- 3.4. Švietimas, mokslas ir sportas;
- 3.5. Socialinė apsauga ir užimtumas;
- 3.6. Sveikata;
- 3.7. Kultūra;
- 3.8. Valstybės saugumas ir gynyba;
- 3.9. Teisingumas;
- 3.10. Viešasis saugumas;**
- 3.11. Valstybės valdymas, regioninė politika ir viešasis administravimas;
- 3.12. Viešieji finansai ir oficialioji statistika;
- 3.13. Ekonomikos konkurencingumas ir valstybės informaciniai ištekliai;
- 3.14. Užsienio politika;
- 3.15. Žemės ir maisto ūkis, kaimo plėtra, žuvininkystė, veterinarija ir žemės tvarkymas.

Atlikta 10 strateginių dokumentų analizė siekiant nustatyti ar nėra aukštesnių siektinų strateginio pokyčio rodiklių, kurie įtakotų didesnę finansinę poreikį; ekspertiniu vertinimu nustatyta, kad kituose dokumentuose nėra nustatyta aukštesnių strateginių pokyčių rodiklių nei NPP

Dokumento pavadinimas

1. Lietuvos Respublikos vidaus reikalų ministro pavestų valdymo sričių 2021-2023 metų strateginis veiklos planas;
2. Lietuvos Respublikos vidaus reikalų ministro pavestų valdymo sričių 2022-2024 metų strateginis veiklos planas;
3. Lietuvos Respublikos vidaus reikalų ministro pavestų valdymo sričių 2023-2025 metų strateginis veiklos plano projektas;
4. Lietuvos Respublikos vidaus reikalų ministerijos 2022 metų veiklos planas;
5. Viešojo saugumo stiprinimo 2022-2030 metų plėtros programa;
6. Nacionalinio saugumo strategija;
7. Viešojo saugumo plėtros 2015–2025 metų programa;
8. 2020–2025 m. laikotarpio Europos Sąjungos saugumo sąjungos strategija;
9. Komisijos komunikatas dėl naujos Šengeno ateities strategijos;
10. Integruoto sienų valdymo koncepcija.



10 TIKSLAS

NPP Strateginiai tikslai, poveikio rodikliai ir uždaviniai

Strateginio tikslo poveikio rodikliai

10.2. Gyventojų, manančių, kad Lietuva – saugi šalis gyventi, dalis 85.

Strateginio tikslo uždaviniai

10.4. Užtikrinti efektyvų krizių nacionalinio saugumo srityje ir ekstremaliųjų situacijų valdymą bei jų prevenciją;
 10.6. Padidinti ES išorės sienos kontrolės veiksmingumą ir sustiprinti neteisėtos migracijos prevenciją ir kontrolę;
 10.7. Mažinti sunkaus nusikalstamumo ir terorizmo grėsmes;
 10.8. Didinti viešojo saugumo institucijų veiklos efektyvumą ir veiksmingumą.

Už 10 NPP strateginio tikslo „Stiprinti nacionalinį saugumą“ poveikio rodiklius yra atsakingos KAM ir VRM, todėl VRM pažangos priemonės tik dalinai prisideda prie bendro tikslo įgyvendinimo, tačiau turi tiesioginį poveikį rodikliui „Gyventojų, manančių, kad Lietuva – saugi šalis gyventi, dalis“

Eil. Nr.	NPP strateginio tikslo uždavinys	Ekspertinės įžvalgos
1.	10.4. Užtikrinti efektyvų krizių nacionalinio saugumo srityje ir ekstremaliųjų situacijų valdymą bei jų prevenciją.	Įgyvendinamas atskira civilinės saugos srities ilgalaikė valstybinė saugumo stiprinimo programa.

Institucijos įgyvendinančios priemonės – VSAT, Policija, Priešgaisrinė gelbėjimo tarnyba.

Vadovaujantis TS turi būti vertinama valstybės veiklos sritis, tačiau vertinimo metu siekiant nustatyti projektų / priemonių potencialą pasiekti strateginio pokyčio rodiklius, veiklos sritis suskaidoma į tiriamąsias sritis; šis skaidymas suteikia galimybę vertinti panašių projektų portfelį, jo įtaką strateginių pokyčių rodikliams, finansavimo poreikį

Prevencinė veikla	Vidaus tarnybų veikla
Efektyvus krizių nacionalinio saugumo srityje ir ekstremalių situacijų valdyme užtikrinimas bei prevencija, taip pat ES išorės sienos kontrolės veiksmingumo ir sustiprinimo neteisėtos migracijos prevencija ir kontrolė.	Sunkių nusikaltimų ir terorizmo grėsmės mažinimas bei viešojo saugumo institucijų veiklos efektyvumo ir veiksmingumo didinimas.

10.6 uždavinio įgyvendinimas turi netiesioginę įtaką poveikio rodikliui, tačiau prisideda prie 10 NPP tikslo „Stiprinti nacionalinį saugumą“

Eil. Nr.	NPP Strateginio tikslo uždavinys	Projektų/ priemonių skaičius	Projektų suma, mln. Eur	NPP Strateginio tikslo uždavinio rodikliai	Siekiamų pokyčių mastas ir turimų išteklių balanso vertinimas
1	10.4. Užtikrinti efektyvų krizių nacionalinio saugumo srityje ir ekstremaliųjų situacijų valdymą bei jų prevenciją.	1	5,5	10.4.1. Įgyvendintų NATO civilinės parengties krizių atsako priemonių veiksmų dalis 85 proc.; 10.4.2. Valstybės ir savivaldybių institucijų ir įstaigų, pasirengusių reaguoti į ekstremaliąsias situacijas, dalis 100 proc.; 10.4.3. Gyventojų, žinančių, kaip elgtis ekstremaliųjų situacijų atvejais, dalis 55 proc.; 10.4.4. Gyventojų, besirūpinančių savo ir savo turto saugumu, dalis +10 proc. punktų.	Nėra nustatytų veiklų. Įgyvendinamas atskira civilinės saugos srities ilgalaikė valstybine saugumo stiprinimo programa.
2	10.6. Padidinti ES išorės sienos kontrolės veiksmingumą ir sustiprinti neteisėtos migracijos prevenciją ir kontrolę.	1	306,8	10.6.1. Valstybės sienos kirtimo tvarkos pažeidimų, kai nustatytas pažeidimą padaręs asmuo, dalis 90 proc.	Nustatyta tik dalis suplanuotų veiklų, kitas veiklas planuojama patvirtinti iki 2022-12-31.
	Iš viso:	2	312,3		




Neteisėtos migracijos ir neteisėto prekių judėjimo keliamų grėsmių problemai spręsti numatoma stiprinti ES išorės sienos ir neteisėtos migracijos kontrolės pajėgumus ir gebėjimus.

10.7 ir 10.8 uždavinių įgyvendinimas turi tiesioginę įtaką poveikio rodikliui „Gyventojų, manančių, kad Lietuva – saugi šalis gyventi, dalis“

Eil. Nr.	NPP Strateginio tikslo uždavinys	Projektų / priemonių skaičius	Projektų suma, mln. Eur	NPP Strateginio tikslo uždavinio rodikliai	Siekiamų pokyčių mastas ir turimų išteklių balanso vertinimas
1	10.7. Mažinti sunkaus nusikalstamumo ir terorizmo grėsmes.	1	44,6	10.7.1. Sunkių ir labai sunkių nusikaltimų skaičius, tenkantis 100 tūkst. gyventojų 93 vnt.; 10.7.2. Iširtų sunkių ir labai sunkių nusikaltimų dalis 77 proc.	Nėra nustatytų veiklų, planuojama patvirtinti iki 2022-12-31.
2	10.8. Didinti viešojo saugumo institucijų veiklos efektyvumą ir veiksmingumą.	1	404,6	10.8.1. Visuomenės pasitikėjimas policija, ne mažiau kaip 78 proc.; 10.8.2. Visuomenės pasitikėjimas Valstybine priešgaisrine gelbėjimo tarnyba, ne mažiau kaip 92 proc.	Trims PP nėra nustatyta veiklų, o vienai PP (Tobulinti vidaus tarnybos sistemos pareigūnų rengimo ir kvalifikacijos kėlimo sistemą) bus reikalingas papildomas finansavimas.
	Iš viso:	2	449,2		

Nusikalstamumo ir terorizmo keliamų grėsmių problemai spręsti numatoma pažangos priemonė – sudaryti prielaidas veiksmingai nusikaltimų ir terorizmo prevencijai ir kontrolei. Nepakankamai efektyviai ir veiksmingai funkcionuojančių viešojo saugumo institucijų problemai spręsti numatoma padidinti policijos sistemos valdymo efektyvumą ir priešgaisrinės saugos užtikrinimo sistemos efektyvumą.

Pagal numatytas veiklas, galimas VPSP potencialas identifikuojamas tik prevencinėje veikloje kiek tai susiję su pasienio infrastruktūros įrengimu. Iš 4 projektų / veiklų VPSP potencialas nustatytas tik 1 priemonėje, projektų / veiklų generuojančių grąžą nenustatyta

Eil. Nr.	Tiriamoji sritis	Projektų / priemonių skaičius	Finansinis lėšų poreikis, mln. Eur	 Skaičius vnt.	Finansinis lėšų poreikis, mln. Eur	 Skaičius vnt.	Finansinis lėšų poreikis, mln. Eur	 Skaičius vnt.	Finansinis lėšų poreikis, mln. Eur
1	Prevencinė veikla	2	312,3	1	5,5	1	306,8	-	-
2	Vidaus tarnybų veikla	2	449,2	5	449,2	-	-	-	-
Iš viso:		4	761,5	6	454,7	1	306,8	-	-

 – nėra požymių

 – yra galimybės, bet negeneruoja pajamų

 – yra galimybės ir generuoja pajamas

Atlikus projektų ir priemonių finansinio poreikio vertinimą, nustatyta, kad viešojo saugumo veiklos sričiai reikalingos investicijos sudaro 761,5 mln. Eur, o NPP finansinėse projekcijose šiai sričiai numatyti 712,4 mln. Eur, nustatytas 64,8 mln. Eur finansavimo trūkumas

Eil.Nr.	NPP Strateginio tikslo uždavinys	Prevencinė veikla, mln. Eur	Vidaus tarnybų veikla, mln. Eur	Investicijų poreikis, mln. Eur	Finansinės projekcijos pagal VRM plėtros programą, mln. Eur	Finansavimo trūkumas, mln. Eur
1	10.4. Užtikrinti efektyvų krizių nacionalinio saugumo srityje ir ekstremaliųjų situacijų valdymą bei jų prevenciją	5,5	-	5,5	5,5	0,0*
2	10.6. Padidinti ES išorės sienos kontrolės veiksmingumą ir sustiprinti neteisėtos migracijos prevenciją ir kontrolę	306,8	-	306,8	256,0	-50,9
3	10.7. Mažinti sunkaus nusikalstamumo ir terorizmo grėsmes	-	44,6	44,6	60,3	0,0*
4	10.8. Didinti viešojo saugumo institucijų veiklos efektyvumą ir veiksmingumą	-	404,6	404,6	390,6	-13,9
	Iš viso:	312,3	449,2	761,5	712,4	-64,8

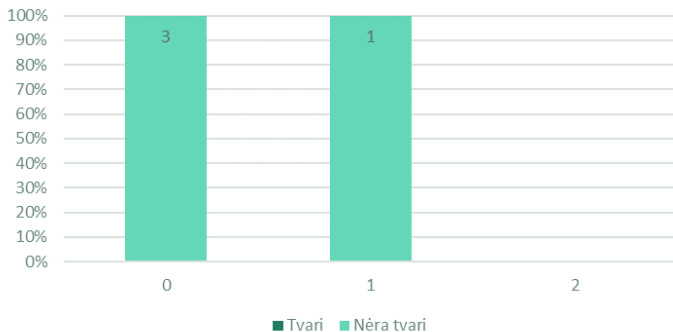
Pažymėtina, kad analizės atlikimo metu nėra detalizuota keletas pažangos priemonių, tikėtina, kad jas detalizavus ir numačius konkrečias veiklas finansavimo poreikis bus didesnis, atitinkamai padidės ir finansavimo trūkumas.

Viešojo saugumo veiklos srityje ekonominis tvarumas planuojamoje vykdyti veikloje nenumatytas. Numatytų 4 projektų / priemonių apimtyje preliminariai VPSP būdą galima taikyti 1 priemonei / projektui

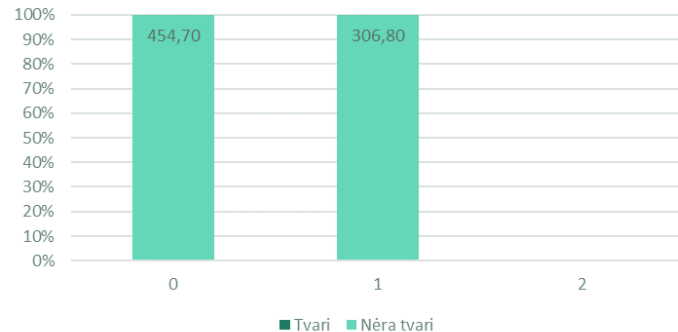
Eil. Nr.	Galimybė įgyvendinti VPSP, vertinimo balas	Projektų / priemonių skaičius	Finansinis lėšų poreikis, mln. Eur	Tvari ekonominė veikla, projektų skaičius	Finansinių lėšų poreikis, mln. Eur	Nėra tvari ekonominė veikla, projektų skaičius	Finansinių lėšų poreikis, mln. Eur
1	☆☆	3	454,7	-	-	3	454,7
2	★☆☆	1	306,8	-	-	1	306,8
3	★★★	0	0,0	-	-	0	0,0
Iš viso:		4	761,5	✓ -	✓ -	✗ 4	✗ 761,5

Viešojo saugumo veiklos srityje iš 4 projektų / priemonių, kurių finansavimo poreikis 761,5 mln. Eur, nenumatyta tvarios ekonominės veiklos projektų. Priemonių / projektų, kurie gali būti įgyvendinami VPSP būdu, portfelį sudaro 1 projektas, jo finansavimo poreikis 306,8 mln. Eur.

Projektų skaičius, vnt.



Finansinių lėšų poreikis, mln. Eur



☆☆ – nėra požiūrių

★☆☆ – yra galimybės, bet negeneruoja pajamų

★★★ – yra galimybės ir generuoja pajamas

3. Vertinimas pagal valstybės veiklos sritis:

- 3.1. Energetika;
- 3.2. Transportas ir ryšiai;
- 3.3. Aplinka, miškai ir klimato kaita;
- 3.4. Švietimas, mokslas ir sportas;
- 3.5. Socialinė apsauga ir užimtumas;
- 3.6. Sveikata;
- 3.7. Kultūra;
- 3.8. Valstybės saugumas ir gynyba;
- 3.9. Teisingumas;
- 3.10. Viešasis saugumas;
- 3.11. Valstybės valdymas, regioninė politika ir viešasis administravimas;**
- 3.12. Viešieji finansai ir oficialioji statistika;
- 3.13. Ekonomikos konkurencingumas ir valstybės informaciniai ištekliai;
- 3.14. Užsienio politika;
- 3.15. Žemės ir maisto ūkis, kaimo plėtra, žuvininkystė, veterinarija ir žemės tvarkymas.

Atlikta 6 strateginių dokumentų analizė siekiant nustatyti ar nėra aukštesnių siektinų strateginio pokyčio rodiklių, kurie įtakotų didesnį finansinį poreikį; ekspertiniu vertinimu nustatyta, kad kituose dokumentuose nėra nustatyta aukštesnių strateginių pokyčių rodiklių nei NPP

Dokumento pavadinimas

1. 2021–2030 m. Nacionalinės pažangos planas;
2. 18-osios Vyriausybės programa;
3. Lietuvos Respublikos vidaus reikalų ministrui pavestų valdymo sričių 2023–2025 metų strateginio veiklos plano projektas;
4. Lietuvos Respublikos vidaus reikalų ministrui pavestų valdymo sričių 2022–2024 metų strateginis veiklos planas;
5. Lietuvos Respublikos vidaus reikalų ministerijos 2022 metų veiklos planas;
6. 2021–2030 metų viešojo saugumo stiprinimo plėtros programa.



7 TIKSLAS



8 TIKSLAS

NPP Strateginiai tikslai, poveikio rodikliai ir uždaviniai

Strateginio tikslo poveikio rodikliai

- 7.1. Vidutinis BVP vienam gyventojui nuokrypis; regionuose, palyginti su šalies BVP vienam gyventojui (to meto kainomis), 19,8 proc.;
- 7.2. Bendrųjų namų ūkių pajamų (vienam namų ūkio nariui per mėnesį) vidutinis nuokrypis regionuose 9,6 proc.;
- 7.3. Vidutinis gyvenimo kokybės indekso nuokrypis savivaldybėse, palyginti su savivaldybių gyvenimo kokybės indekso vidurkiu 3,53 indekso punktai.

- 8.1. Valstybės tarnybos efektyvumo indeksas, 10 vieta.

Strateginio tikslo uždaviniai

- 7.1. Stiprinti regionų ekonominį augimą, atsižvelgiant į jų potencialą;
- 7.2. Didinti darbo vietų pasiekiamumą ir viešųjų paslaugų prieinamumą visiems.

- 8.3. Stiprinti žmogiškųjų išteklių valdymo sistemą viešojo valdymo institucijose;
- 8.4. Tobulinti viešojo valdymo sistemą, didinti jos efektyvumą ir atvirumą;
- 8.6. Gerinti viešojo valdymo institucijų teikiamų paslaugų kokybę, didinti jų prieinamumą ir patrauklumą;
- 8.7. Sukurti ir įgyvendinti veiksmingą regioninės politikos sistemą, sustiprinant regionų kompetencijas.

Regioninė politika ir viešasis administravimas yra horizontalios valstybės valdymo sritys, darančios poveikį daugeliui kitų valstybės valdymo sričių; taip pat ir šiai sričiai priskiriami tikslai ir uždaviniai įgyvendinami per kitų valstybės valdymo sričių priemones

	NPP strateginio tikslo uždavinys	Ekspertinės įžvalgos
	7.1. Stiprinti regionų ekonominį augimą, atsižvelgiant į jų potencialą	Uždavinys prisideda ne tik prie regioninės atskirties mažinimo, bet ir prie 2 NPP strateginio tikslo poveikio rodiklio pasiekimo (gyventojų užimtumo lygis) už kurį atsakinga SADM
	7.2. Didinti darbo vietų pasiekiamumą ir viešųjų paslaugų prieinamumą visiems	Uždavinys prisideda ne tik prie regioninės atskirties mažinimo, bet ir prie 2 NPP strateginio tikslo įgyvendinimo, arba yra sudėtinė jo dalis (asmenys patiriantys skurdo riziką ir socialinę atskirtį)
	8.7. Sukurti ir įgyvendinti veiksmingą regioninės politikos sistemą, sustiprinant regionų kompetencijas	Uždavinys priskirtas viešojo valdymo sistemai, tačiau iš esmės yra pagrindas regioninės politikos įgyvendinimui

Už 7 NPP tikslo "Tvariai ir subalansuotai vystyti Lietuvos teritoriją ir mažinti regioninę atskirtį" poveikio rodiklių pasiekimą atsakinga VRM, vertinant rodiklių nuokrypį regionuose, tačiau pagal savo pobūdį patys rodikliai yra socioekonominiai. Todėl ir už atskirų uždavinių rodiklių pasiekimą VRM yra atsakinga kartu su SADM, EIM, SUMIN.

Vadovaujantis TS turi būti vertinama valstybės veiklos sritis, tačiau vertinimo metu siekiant nustatyti projektų / priemonių potencialą pasiekti strateginio pokyčio rodiklius, veiklos sritis suskaidoma į tiriamąsias sritis. Šis skaidymas suteikia galimybę vertinti panašių projektų portfelį, jo įtaką strateginių pokyčių rodikliams, finansavimo poreikį

Regioninė plėtra (toliau – R. P.)	Viešosios paslaugos (toliau – V. P.)	Viešasis administravimas (toliau – V. A.)
<p>Valstybės ir savivaldybių institucijų ir kitų subjektų tikslinė veikla, kuria daromas skirtingas poveikis regionų socialinei ir ekonominei plėtrai siekiant mažinti socialinius ir ekonominius skirtumus tarp regionų ir pačiuose regionuose, skatinti visoje valstybės teritorijoje tolygią ir tvarią plėtrą.</p>	<p>Pagal įstatymų ir (ar) viešojo administravimo subjektų nustatytus reikalavimus vykdoma šių subjektų prižiūrima veikla, kuria sukuriama valstybės ar savivaldybių garantuojama ir visuomenės nariams vienodai prieinama nauda.</p>	<p>Įstatymų nustatyta tvarka atliekama viešojo administravimo subjektų veikla nustatant viešųjų paslaugų teikimo taisykles ir tvarką, išduodant leidimus teikti viešąsias paslaugas, steigiant atitinkamos formos juridinius asmenis arba parenkant kitus asmenis, teikiančius viešąsias paslaugas, taip pat viešųjų paslaugų teikimo priežiūra.</p>

Regioninei plėtrai ir vystymuisi didelę įtaką turi savivaldybių veikla, kurios didžioji dalis priskirtina tęstinėms priemonėms. Bendros regioninės priemonės bus numatytos rengiamuose regionų plėtros planuose.

Eil. Nr.	NPP Strateginio tikslo uždavinys	Projektų / priemonių skaičius	Projektų suma, mln. Eur	NPP Strateginio tikslo uždavinio rodikliai	Siekiamų pokyčių mastas ir turimų išteklių balanso vertinimas
1	7.1. Stiprinti regionų ekonominį augimą, atsižvelgiant į jų potencialą.	-	-	7.1.1. Gyventojų užimtumo lygis (15–64 metų), 75 proc.; 69,7 kiekviename regione, ne mažiau kaip, proc.; 7.1.2. Pridėtinė vertė gamybos sąnaudomis pagal veiklos vykdymo vietą (nėfinansinių įmonių), tenkanti vienam dirbančiajam per metus, 30,7 tūkst. Eur; 24,4 kiekviename regione, ne mažiau kaip, tūkst. Eur.	Plėtros programoje uždavinio įgyvendinimui numatyta viena pažangos priemonė, tačiau nėra nustatytų veiklų
2	8.7. Sukurti ir įgyvendinti veiksmingą regioninės politikos sistemą, sustiprinant regionų kompetencijas.	-	-	8.7.1. Regioninių paslaugų (savivaldybių viešųjų paslaugų funkcijų, kurių atlikimą kelios ar visos regiono savivaldybės organizuoja bendrai), teikiamų regione, skaičius, 5 vnt.	Plėtros programoje uždavinio įgyvendinimui numatyta viena pažangos priemonė, tačiau nėra nustatytų veiklų
	Iš viso:	-	-		



Viešųjų paslaugų sričiai priskirtini uždaviniai ir jų rodiklių pasiekimas prisideda ne tik prie regioninės politikos, tačiau ir prie bendro poveikio

Eil. Nr.	NPP Strateginio tikslo uždavinys	Projektų / priemonių skaičius	Projektų suma, mln. Eur	NPP Strateginio tikslo uždavinio rodikliai	Siekiamų pokyčių mastas ir turimų išteklių balanso vertinimas
1	7.2. Didinti darbo vietų pasiekiamumą ir viešųjų paslaugų prieinamumą visiems.	-	-	7.2.1. Asmenys, patiriantys skurdo riziką ar socialinę atskirtį, 21,9 kiekviename regione, ne daugiau kaip, proc.; 7.2.2. Viešojo transporto intensyvumas, tenkantis 1 tūkst. gyventojų, 65,2 koef.; kiekviename regione, ne mažiau kaip 40,6 koeficientas	Plėtros programoje uždavinio įgyvendinimui numatyta viena pažangos priemonė, tačiau nėra nustatytų veiklų
2	8.6. Gerinti viešojo valdymo institucijų teikiamų paslaugų kokybę, didinti jų prieinamumą ir patrauklumą.	-	-	8.6.1. Administracinių paslaugų teikimo ir aptarnavimo efektyvumo koeficientas, 0,92 balai; 8.6.2. Gyventojų, kurie naudojami elektroniniu būdu teikiamomis viešosiomis ir administracinėmis paslaugomis, dalis, 85 proc.; 8.6.3. Savivaldybių viešųjų paslaugų, kurias teikia nevyriausybinės ir bendruomeninės organizacijos, dalis, 30 proc.	Plėtros programoje uždavinio įgyvendinimui numatyta viena pažangos priemonė, tačiau nėra nustatytų veiklų
	Iš viso:	-	-		

Viešojo administravimo srities priemonės priklausys nuo valstybės tarnybos įstatymo pakeitimo ir tai sudarys esmines prielaidas strateginio tikslo uždavinio rodiklių pasiekimui

Eil. Nr.	NPP Strateginio tikslo uždavinys	Projektų / priemonių skaičius	Projektų suma, mln. Eur	NPP Strateginio tikslo uždavinio rodikliai	Siekiamų pokyčių mastas ir turimų išteklių balanso vertinimas
1	8.3. Stiprinti žmoniškųjų išteklių valdymo sistemą viešojo valdymo institucijose.	1	26,1	8.3.1. Vadovavimo gebėjimų indeksas, 70 proc.; 8.3.2. Valstybės tarnautojų motyvacijos ir pasitenkinimo darbu indeksas, 68 proc.	Pagrindinė priemonė sukurti žmoniškųjų išteklių valdymo sistemą įskaitant ir viešojo valdymo agentūros steigimą
2	8.4. Tbulinti viešojo valdymo sistemą, didinti jos efektyvumą ir atvirumą.	1	52,5	8.4.1. Gyventojų, pasitikinčių valstybės institucijomis ir įstaigomis, dalis, 78 proc.; 8.4.2. Gyventojų, per paskutinius, 12 mėnesių dalyvavusių sprendžiant viešuosius vietos reikalus, dalis proc.; 45 proc.; 8.4.3. Per Plano įgyvendinimo laikotarpį valstybės kartu su savivaldybėmis atliekamų funkcijų, kurių vertinimai atlikti ir nustatyta, kuriuo lygiu jas atlikti efektyviausia, dalis, 100 proc.	Iš plėtros programoje numatytų 4 pažangos priemonių veiklos numatytos tik vienoje, siekiant didinti visuomenės įsitraukimą į vietos problemų sprendimą
	Iš viso:	2	78,6		

Pagal numatytas veiklas, galimas VPSP potencialas identifikuojamas viešojo administravimo srityje. Iš 2 projektų / veiklų VPSP potencialas nustatytas tik 1 priemonėje, projektų / veiklų generuojančių grąžą nenustatyta

Eil. Nr.	Tiriamoji sritis	Projektų / priemonių skaičius	Finansinis lėšų poreikis, mln. Eur		Finansinis lėšų poreikis, mln. Eur		Finansinis lėšų poreikis, mln. Eur		Finansinis lėšų poreikis, mln. Eur
				Skaičius vnt.		Skaičius vnt.		Skaičius vnt.	
1	Regioninė plėtra	-	-	-	-	-	-	-	-
2	Viešosios paslaugos	-	-	-	-	-	-	-	-
3	Viešasis administravimas	2	78,6	1	52,4	1	26,1	-	-
Iš viso:		2	78,6	1	52,4	1	26,1	-	-

 – nėra požymių

 – yra galimybės, bet negeneruoja pajamų

 – yra galimybės ir generuoja pajamas

Vertinant valstybės valdymo, regioninės politikos ir viešojo administravimo valstybės veiklos sritį pastebėtina, kad 2022–2030 metų RPP apima tą dalį priemonių, prie kurių planavimo ir įgyvendinimo prisidės regionų plėtros tarybos, savivaldybės ar jų grupės. Šiuo metu minimi dalyviai nėra suplanavę veiklų todėl nėra galimybės įvertinti finansavimo poreikį

Eil. Nr.	NPP Strateginio tikslo uždavinys	Regioninė plėtra, mln. Eur	Viešosios paslaugos, mln. Eur	Viešasis administravimas, mln. Eur	Investicijų poreikis, mln. Eur	Finansinės projekcijos pagal VRM plėtros programą, mln. Eur	Finansavimo trūkumas, mln. Eur
1	7.1. Stiprinti regionų ekonominį augimą, atsižvelgiant į jų potencialą.	-	-	-	-	271,3	0,0*
2	7.2. Didinti darbo vietų pasiekiamumą ir viešųjų paslaugų prieinamumą visiems.	-	-	-	-	341,2	0,0*
3	8.3. Stiprinti žmogiškųjų išteklių valdymo sistemą viešojo valdymo institucijose.	-	-	26,1	26,1	22,4	-3,7
4	8.4. Tobulinti viešojo valdymo sistemą, didinti jos efektyvumą ir atvirumą.	-	-	52,5	52,5	56,5	0,0*
5	8.6. Gerinti viešojo valdymo institucijų teikiamų paslaugų kokybę, didinti jų prieinamumą ir patrauklumą.	-	-	-	-	7,2	0,0*
6	8.7. Sukurti ir įgyvendinti veiksmingą regioninės politikos sistemą, sustiprinant regionų kompetencijas.	-	-	-	-	-	0,0*
	Iš viso:	0,0	0,0	78,6	78,6	698,5	-3,7

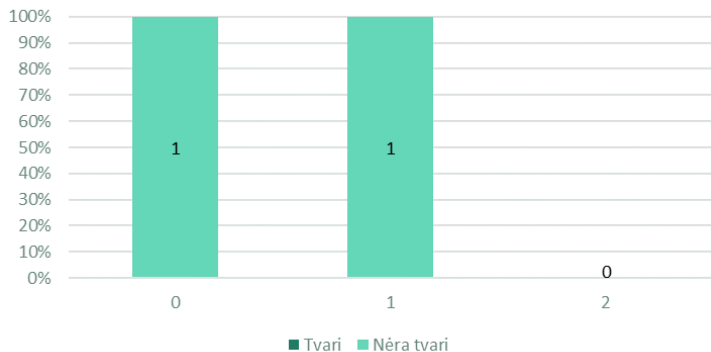
- pažymėtina, kad sąsajos tarp tiriamųjų sričių ir strateginio tikslo uždavinio nėra
* Nėra numatytos visos pažangos priemonės veiklos

Valstybės valdymo, regioninės politikos ir viešojo administravimo srityje ekonominis tvarumas planuojamoje vykdyti veikloje nustatytas. Numatytų 2 projektų / priemonių apimtyje preliminariai VPSP būdą galima taikyti 1 priemonei / projektui

Eil. Nr.	Galimybė įgyvendinti VPSP, vertinimo balas	Projektų / priemonių skaičius	Finansinis lėšų poreikis, mln. Eur	Tvari ekonominė veikla, projektų skaičius	Finansinių lėšų poreikis, mln. Eur	Nėra tvari ekonominė veikla, projektų skaičius	Finansinių lėšų poreikis, mln. Eur
1	☆☆	1	52,5	-	-	1	52,5
2	★☆☆	1	26,1	-	-	1	26,1
3	★★★	0	-	-	-	0	-
Iš viso:		2	78,6	✓	✓	✗	✗

Valstybės valdymo, regioninės politikos ir viešojo administravimo srityje iš 2 projektų / priemonių, kurių finansavimo poreikis 78,6 mln. Eur, nustatyta tvarios ekonominės veiklos projektų. Priemonių / projektų, kurie gali būti įgyvendinami VPSP būdu, portfelį sudaro 1 projektas, jo finansavimo poreikis 26,1 mln. Eur.

Projektų skaičius, vnt.



Finansinių lėšų poreikis, mln. Eur



☆☆ – nėra požymių

★☆☆ – yra galimybės, bet negeneruoja pajamų

★★★ – yra galimybės ir generuoja pajamas



3. Vertinimas pagal valstybės veiklos sritis:

- 3.1. Energetika;
- 3.2. Transportas ir ryšiai;
- 3.3. Aplinka, miškai ir klimato kaita;
- 3.4. Švietimas, mokslas ir sportas;
- 3.5. Socialinė apsauga ir užimtumas;
- 3.6. Sveikata;
- 3.7. Kultūra;
- 3.8. Valstybės saugumas ir gynyba;
- 3.9. Teisingumas;
- 3.10. Viešasis saugumas;
- 3.11. Valstybės valdymas, regioninė politika ir viešasis administravimas;
- 3.12. Viešieji finansai ir oficialioji statistika;
- 3.13. Ekonomikos konkurencingumas ir valstybės informaciniai ištekliai;
- 3.14. Užsienio politika;
- 3.15. Žemės ir maisto ūkis, kaimo plėtra, žuvininkystė, veterinarija ir žemės tvarkymas.

Atlikta 5 strateginių dokumentų analizė siekiant nustatyti ar nėra aukštesnių siektinų strateginio pokyčio rodiklių, kurie įtakotų didesnę finansinę poreikį; ekspertiniu vertinimu nustatyta, kad kituose dokumentuose nėra nustatyta aukštesnių strateginių pokyčių rodiklių nei NPP

Dokumento pavadinimas

1. 2021–2030 m. Nacionalinės pažangos planas;
2. 18-osios Vyriausybės programa;
3. Lietuvos Respublikos finansų ministerijos 2022–2024 metų strateginis veiklos planas;
4. Lietuvos Respublikos finansų ministerijos 2023–2025 metų strateginis veiklos plano projektas;
5. Lietuvos Respublikos finansų ministerijos 2022–2024 metų strateginis veiklos planas.



8 TIKSLAS

NPP Strateginiai tikslai, poveikio rodikliai ir uždaviniai

Strateginio tikslo poveikio rodikliai

Strateginio tikslo uždaviniai

-

8.5. Didinti viešųjų finansų ir valstybės turto valdymo ir panaudojimo efektyvumą.

Horizontali valstybės valdymo sritis, funkciškai susijusi su visomis likusiomis valstybės valdymo sritimis. FM nėra atsakinga už NPP tikslo poveikio rodiklius, tačiau atsakinga už 8.5 uždavinio įgyvendinimą ir jo rodiklių pasiekimą (vienas rodiklių susijęs su SDĮ / BVP kartu su SADM)

Papildomai FM prisideda prie 2.1 uždavinio "Mažinti pajamų nelygybę" įgyvendinimo (atsakinga SADM)

Eil. Nr.	NPP strateginio tikslo uždavinys	Ekspertinės įžvalgos
1.	8.5. Didinti viešųjų finansų ir valstybės turto valdymo ir panaudojimo efektyvumą.	Vertinamas tik centralizuotai valstybės valdomo turto pokytis, neidentifikuojant savivaldybių valdomo turto masto. Strateginio planavimo dokumentuose vertinamas tik finansų poreikis uždavinių įgyvendinimui, tačiau nevertinama kiek ir kokio turto tam yra naudojama (išskyrus naujo turto kūrimo poreikį).

Vadovaujantis TS turi būti vertinama valstybės veiklos sritis, tačiau vertinimo metu siekiant nustatyti projektų / priemonių potencialą pasiekti strateginio pokyčio rodiklius, veiklos sritis suskaidoma į tiriamąsias sritis; šis skaidymas suteikia galimybę vertinti panašių projektų portfelį, jo įtaką strateginių pokyčių rodikliams, finansavimo poreikį

Mokesčių administravimas	Finansų ir turto valdymas
<p>Pagrindinius Lietuvoje galiojančius mokesčius – pridėtinės vertės mokestį, pelno mokestį, gyventojų pajamų mokestį, akcizus – administruoja Valstybinė mokesčių inspekcija. Lietuvos mokesčių sistemą sudarantys mokesčiai išvardinti Lietuvos Respublikos mokesčių administravimo įstatymo 13 straipsnyje. Galima išskirti šiuos pagrindinius mokesčius: gyventojų pajamų mokestis, pridėtinės vertės mokestis, žemės mokestis, loterijų ir azartinių lošimų mokestis, pelno mokestis, nekilnojamojo turto mokestis, paveldimo turto mokestis, akcizai.</p>	<p>Valstybės biudžeto ir savivaldybių biudžetų pajamos sudaro visos valstybės biudžeto ir savivaldybių biudžetų sukaupiamos lėšos. Valstybės ir savivaldybių biudžetų pajamos ir asignavimai gali būti tik piniginės lėšos. Valstybės ir savivaldybių turtą, jo naudojimą ir disponavimą bei atnaujinimą reglamentuoja Lietuvos Respublikos valstybės ir savivaldybių turto valdymo, naudojimo ir disponavimo juo įstatymas ir kiti poįstatyminiai teisės aktai.</p>

Mokesčių administravimo srityje užtikrinamas savalaikis mokesčių surinkimas ir prevencija, tai yra valstybės biudžeto pagrindas, tačiau tai tik dalinai prisideda prie NPP uždavinio rodiklių pasiekimo




Eil. Nr.	NPP Strateginio tikslo uždavinys	Projektų / priemonių skaičius	Projektų suma, mln. Eur	NPP Strateginio tikslo uždavinio rodikliai	Siekiamų pokyčių mastas ir turimų išteklių balanso vertinimas
1	8.5. Didinti viešųjų finansų ir valstybės turto valdymo ir panaudojimo efektyvumą	1	9,2	8.5.1. Valdžios sektoriaus skolos ir BVP santykis su BVP, 45 proc.; 8.5.2. Pajamų iš mokesčių ir socialinio draudimo įmokų dalis nuo BVP, bus nustatyta, pasiekus susitarimą dėl viešojo sektoriaus įsipareigojimų apimčių; 8.5.3. Investicijų ekonominės grąžos koeficientas, koeficientas 2,0; 8.5.4. Vidutinės trukmės biudžeto valdysenos indeksas, 0,85 balai; 8.5.5. Centralizuotai valdomo administracinės paskirties valstybės nekilnojamojo turto ploto pokytis, palyginti su 2021 m., -25 proc.; 8.5.6. Strateginio pajėgumo indeksas, 8,5 balai.	Pagrindinės priemonės nukreiptos į grynųjų pinigų atsikymą ugdymo įstaigose (mokėjimo negrynaisiais pinigais sistemos diegimas) ir moksleivių aprūpinimas elektroniniais pažymėjimais su mokėjimo funkcija. Priemonės galimai prisideda prie mokesčio šėšelio mažinimo, bet daugiau veikia kaip prevencinė ir švietėjiška priemonė būsimiems mokesčių mokėtojams. Neturi tiesioginės įtakos uždavinio rodikliams.
	Iš viso:	1	9,2		

Nustatant NPP siektinus rodiklius yra rodiklis kurio siektina reikšmė net nėra nustatyta (8.5.2).

Centralizuotai valdomo valstybės turto optimizavimui valstybės biudžeto lėšos nėra skiriamos, iš dalies tai priskirtina tęstinėms veikloms; turto valdytojas yra pajėgus savarankiškai skolintis ir vykdyti turto modernizavimo projektus, investicijos gali būti dengiamas iš turto grąžos (nuomos) ar perteklinio turto realizavimo

Eil. Nr.	NPP Strateginio tikslo uždavinys	Projektų / priemonių skaičius	Projektų suma, mln. Eur	NPP Strateginio tikslo uždavinio rodikliai	Siekiamų pokyčių mastas ir turimų išteklių balanso vertinimas
1	8.5. Didinti viešųjų finansų ir valstybės turto valdymo ir panaudojimo efektyvumą.	3	5,3	8.5.1. Valdžios sektoriaus skolos ir BVP santykis su BVP, 45 proc.; 8.5.2. Pajamų iš mokesčių ir socialinio draudimo įmokų dalis nuo BVP, bus nustatyta, pasiekus susitarimą dėl viešojo sektoriaus įsipareigojimų apimčių; 8.5.3. Investicijų ekonominės grąžos koeficientas, koeficientas 2,0; 8.5.4. Vidutinės trukmės biudžeto valdysenos indeksas, 0,85 balai; 8.5.5. Centralizuotai valdomo administracinės paskirties valstybės nekilnojamojo turto ploto pokytis, palyginti su 2021 m., -25 proc.; 8.5.6. Strateginio pajėgumo indeksas, 8,5 balai.	Pagrindinė priemonė susijusi su vidutinės trukmės biudžeto sistemos tobulinimu
	Iš viso:	3	5,3		

Pagal numatytas veiklas, galimas VPSP potencialas neidentifikuotas nei vienoje srityje, projektų / veiklų generuojančių grąžą taip pat nenustatyta

Eil. Nr.	Tiriamoji sritis	Projektų/priemonių skaičius	Finansinis lėšų poreikis, mln. Eur	 Skaičius vnt.	Finansinis lėšų poreikis, mln. Eur	 Skaičius vnt.	Finansinis lėšų poreikis, mln. Eur	 Skaičius vnt.	Finansinis lėšų poreikis, mln. Eur
1	Mokesčių administravimas	1	9,2	1	9,2	-	-	-	-
2	Finansų ir turto valdymas	3	5,3	3	5,3	-	-	-	-
Iš viso:		4	14,5	4	14,5	-	-	-	-

 – nėra požymių

 – yra galimybės, bet negeneruoja pajamų

 – yra galimybės ir generuoja pajamas

Vertinant viešųjų finansų ir oficialiosios statistikos veiklos sritį identifikuota, kad nėra suplanuotos visos pažangos priemonės ir/ar veiklos, todėl nėra galimybės įvertinti bendro finansavimo poreikio ir galimo jo trūkumo

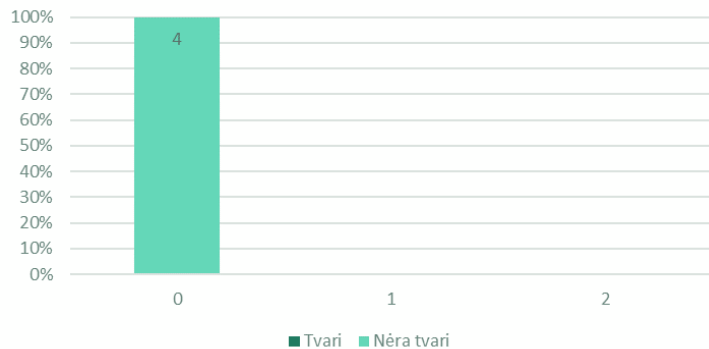
Eil.Nr.	NPP Strateginio tikslo uždavinys	Mokesčių administravimas, mln. Eur	Finansų ir turto valdymas, mln. Eur	Investicijų poreikis, mln. Eur	Finansinės projekcijos pagal FM plėtros programą, mln. Eur	Finansavimo trūkumas, mln. Eur
1	8.5. Didinti viešųjų finansų ir valstybės turto valdymo ir panaudojimo efektyvumą.	9,2	5,3	14,5	105,5	0,0*
	Iš viso:	9,2	5,3	14,5	105,5	0,0*

Viešųjų finansų ir oficialiosios statistikos srityje ekonominis tvarumas nenumatytas nei vienoje planuojamų veiklų. Numatytų 4 projektų / priemonių apimtyje VPSP būdo taikymo galimybės taip pat neidentifikuotos

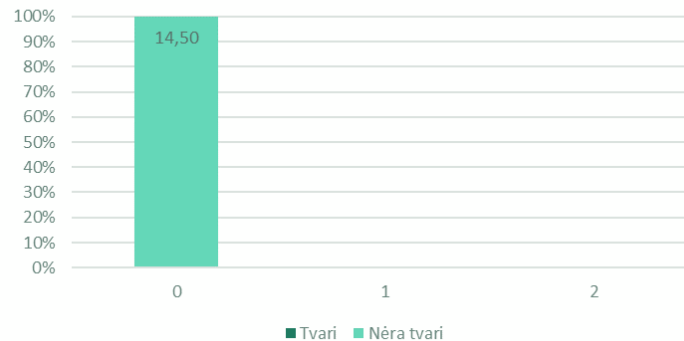
Eil. Nr.	Galimybė įgyvendinti VPSP, vertinimo balas	Projektų / priemonių skaičius	Finansinis lėšų poreikis, mln. Eur	Tvari ekonominė veikla, projektų skaičius	Finansinių lėšų poreikis, mln. Eur	Nėra tvari ekonominė veikla, projektų skaičius	Finansinių lėšų poreikis, mln. Eur
1	☆☆	4	14,5	-	-	4	14,5
2	★☆☆	-	-	-	-	-	-
3	★★★	-	-	-	-	-	-
Iš viso:		4	14,5	✓	✓	✗	✗

Viešųjų finansų ir oficialiosios statistikos srityje iš 4 projektų / priemonių, kurių finansavimo poreikis 14,5 mln. Eur, nenumatyta tvarios ekonominės veiklos projektų. Taip pat neidentifikuota priemonių / projektų, kurie galėtų būti įgyvendinami VPSP būdu.

Projektų skaičius, vnt.



Finansinių lėšų poreikis, mln. Eur



☆☆ – nėra požymių

★☆☆ – yra galimybės, bet negeneruoja pajamų

★★★ – yra galimybės ir generuoja pajamas

3. Vertinimas pagal valstybės veiklos sritis:

- 3.1. Energetika;
- 3.2. Transportas ir ryšiai;
- 3.3. Aplinka, miškai ir klimato kaita;
- 3.4. Švietimas, mokslas ir sportas;
- 3.5. Socialinė apsauga ir užimtumas;
- 3.6. Sveikata;
- 3.7. Kultūra;
- 3.8. Valstybės saugumas ir gynyba;
- 3.9. Teisingumas;
- 3.10. Viešasis saugumas;
- 3.11. Valstybės valdymas, regioninė politika ir viešasis administravimas;
- 3.12. Viešieji finansai ir oficialioji statistika;
- 3.13. Ekonomikos konkurencingumas ir valstybės informaciniai ištekliai;
- 3.14. Užsienio politika;
- 3.15. Žemės ir maisto ūkis, kaimo plėtra, žuvininkystė, veterinarija ir žemės tvarkymas.

Atlikta 7 strateginių dokumentų analizė siekiant nustatyti ar nėra aukštesnių siektinų strateginio pokyčio rodiklių, kurie įtakotų didesnį finansinį poreikį; ekspertiniu vertinimu nustatyta, kad kituose dokumentuose nėra nustatyta aukštesnių strateginių pokyčių rodiklių nei NPP

Dokumento pavadinimas

1. 2021–2030 m. Nacionalinės pažangos planas;
2. 18-osios Vyriausybės programa;
3. Ekonomikos ir inovacijų ministerijos 2023–2025 m. strateginio veiklos plano projektas;
4. Ekonomikos ir inovacijų ministerijos 2022–2024 m. strateginis veiklos planas;
5. Ekonomikos ir inovacijų ministerijos 2022 metų veiklos planas;
6. Ekonomikos transformacijos ir konkurencingumo plėtros programa;
7. Valstybės skaitmeninio plėtros programa.



1 TIKSLAS

NPP Strateginiai tikslai, poveikio rodikliai ir uždaviniai

Strateginio tikslo poveikio rodikliai

- 1.1. Pasaulio konkurencingumo indeksas, 30 vieta;
- 1.2. Lietuvos vieta pagal Pasaulinį inovacijų indeksą „Global Innovation Index“, 20 vieta;
- 1.3. Lietuvos darbo našumas per dirbtą valandą pagal perkamosios galios standartą, palyginti su Europos Sąjungos (ES) vidurkiu, 80 proc.;
- 1.5. Gyvybės mokslų sektoriaus sukuriama pridėtinė vertė, dalis nuo bendros pridėtinės vertės, 5 proc.;
- 1.6. Inžinerinės pramonės sektoriaus sukuriama pridėtinė vertė, dalis nuo bendros pridėtinės vertės, 7,69 proc.;
- 1.7. Informacinių ir komunikacinių technologijų (ICT) sektoriaus sukuriama pridėtinė vertė, dalis nuo bendros pridėtinės vertės, 5,1 proc.;
- 1.9. Pasaulio kelionių ir turizmo konkurencingumo indeksas, 49 vieta;
- 1.10. Išteklių produktyvumas, 1,5 Eur/kg.

Strateginio tikslo uždaviniai

- 1.4. Perorientuoti pramonę link klimatui neutralios ekonomikos;
- 1.5. Skatinti pažangiųjų technologijų ir inovacijų kūrimą, diegimą ir sklaidą;
- 1.6. Pritraukti tiesiogines užsienio ir vietines investicijas;
- 1.7. Skatinti valstybės skaitmeninimą;
- 1.8. Skatinti verslumą ir įmonių augimą;
- 1.11. Skatinti prekių ir paslaugų eksportą;
- 1.12. Didinti Lietuvos turizmo konkurencingumą;
- 1.15. Gerinti aukštos ir vidutinės pridėtinės vertės ekonomikos sektorių žmogiškųjų išteklių poreikio tenkinimą.

1 NPP tikslo „Pereiti prie mokslo žiniomis, pažangiosiomis technologijomis, inovacijomis grįsto darnaus ekonomikos vystymosi ir didinti šalies tarptautinį konkurencingumą“ dauguma poveikio rodiklių priskirti EIM (išskyrus MTEP išlaidų nuo BVP ir kultūros sektoriaus kuriama pridėtinė vertė nuo BVP), tačiau tikslo uždaviniai (ir finansinės projekcijos) paskirstyti tarp daugelio strateginio valdymo sistemos dalyvių ŠMSM, EIM, LKM, TM, EM, ŽŪM

Eil. Nr.	NPP strateginio tikslo uždavinys	Ekspertinės įžvalgos
1	1.6. Pritraukti tiesiogines užsienio ir vietines investicijas.	Į finansines projekcijas neįtrauktos Lietuvos Respublikos 2022 metų valstybės biudžeto ir savivaldybių biudžetų finansinių rodiklių patvirtinimo įstatyme Ekonomikos ir inovacijų ministerijai patvirtintos tęstinės veiklos lėšos, perkeltinos į pažangos lėšas: „1.6. Pritraukti tiesiogines užsienio ir vietines investicijas“ uždaviniui įgyvendinti – 2022 m. 12 308,0 tūkst. eurų (valstybės biudžeto lėšos).
2	1.11. Skatinti prekių ir paslaugų eksportą.	Už atskirų uždavinio rodiklių pasiekimą papildomai atsakingos LKM, TM.
3	1.12. Didinti Lietuvos turizmo konkurencingumą.	Į finansines projekcijas neįtrauktos Lietuvos Respublikos 2022 metų valstybės biudžeto ir savivaldybių biudžetų finansinių rodiklių patvirtinimo įstatyme Ekonomikos ir inovacijų ministerijai patvirtintos tęstinės veiklos lėšos, perkeltinos į pažangos lėšas: „1.12. Didinti Lietuvos turizmo konkurencingumą“ uždaviniui įgyvendinti – 2022 m. 150,0 tūkst. eurų (valstybės biudžeto lėšos).
4	1.15. Gerinti aukštos ir vidutinės pridėtinės vertės ekonomikos sektorių žmogiškųjų išteklių poreikio tenkinimą.	Į finansines projekcijas neįtrauktos Lietuvos Respublikos 2022 metų valstybės biudžeto ir savivaldybių biudžetų finansinių rodiklių patvirtinimo įstatyme Ekonomikos ir inovacijų ministerijai patvirtintos pažangos lėšos, kurios neįtrauktos ir į NPP finansines projekcijas, kurios gali būti naudojamos pažangos priemonėms finansuoti: „1.15. Gerinti aukštos ir vidutinės pridėtinės vertės ekonomikos sektorių žmogiškųjų išteklių poreikio tenkinimą“ uždaviniui įgyvendinti – 2 800,0 tūkst. eurų (valstybės biudžeto lėšos).

Vadovaujantis TS turi būti vertinama valstybės veiklos sritis, tačiau vertinimo metu siekiant nustatyti projektų / priemonių potencialą pasiekti strateginio pokyčio rodiklius, veiklos sritis suskaidoma į tiriamąsias sritis; šis skaidymas suteikia galimybę vertinti panašių projektų portfelį, jo įtaką strateginių pokyčių rodikliams, finansavimo poreikį

Ekonomika	Inovacijos
Ekonomikos ir inovacijų ministerija siekia kurti geresnes verslo sąlygas investicijų į Lietuvą pritraukimui, eksporto didinimui, žmonių gerovės augimui.	Produktų, paslaugų ir susijusių rinkų atnaujinimas ir padidinimas; naujų gamybos, tiekimo ir distribucijos metodų sukūrimas, pokyčių vadyboje, darbo aplinkoje ir darbuotojų kompetencijų įdiegimas.

Atskirų juridinių asmenų ir bendras valstybės ekonominis augimas prisidės prie pasaulio konkurencingumo indekso, papildomai skiriant dėmesį ir klimato kaitos problemoms


Eil. Nr.	NPP Strateginio tikslo uždavinys	Projektų / priemonių skaičius	Projektų suma, mln. Eur	NPP Strateginio tikslo uždavinio rodikliai	Siekiamų pokyčių mastas ir turimų išteklių balanso vertinimas
1	1.4. Perorientuoti pramonę link klimatui neutralios ekonomikos.	1	419,4	1.4.1. Lietuvos antrinių žaliavų panaudojimo (žiediškuo) indeksas, ne mažiau nei ES vidurkis proc.; 1.4.2. Ekologinių inovacijų indeksas, 133 balai; 1.4.3. Pramonės sektoriuje išmetamo šiltnamio efektą sukeliančių dujų (ŠESD) kiekio pokytis, palyginti su 2005 m. išmestu kiekiu, -19 proc.; 1.4.4. Sutaupyta energijos kiekis pramonės sektoriuje, 5 445,8 GWh; 1.4.5. Pramonės sektoriuje išmetamo nemetamųjų lakiųjų organinių junginių (NMLOJ) kiekio pokytis, palyginti su 2005 m. išmestu kiekiu, -47 proc.; 1.4.6. Pramonės sektoriuje išmetamo SO ₂ kiekio pokytis, palyginti su 2005 m. išmestu kiekiu, -60 proc.	Pramonės įmonių skatinimas diegti energijos efektyvumą didinančias gamybos technologijas, AEI diegimas tiesiogiai prisideda prie uždavinio rodiklių pasiekimo, kurie yra labiau ekologinio, bet ne ekonominio pobūdžio
2	1.6. Pritraukti tiesiogines užsienio ir vietines investicijas.	1	508,2	1.6.1. Verslo bendrosios investicijos į ilgalaikį materialųjį turtą, 9 489 mln. Eur; 1.6.2. Pritrauktų tiesioginių užsienio investicijų plyno lauko projektų pažangiųjų ir vidutiniškai pažangių technologijų gamybos ir žinioms imlių paslaugų sektoriuose dalis nuo visų tiesioginių užsienio investicijų plyno lauko projektų, 72 proc.; 1.6.3. Darbuotojų pažangiųjų ir vidutiniškai pažangių technologijų gamybos ir žinioms imlių paslaugų sektoriuose dalis nuo visų užimtų gyventojų, 17 proc.	Investicijoms tinkamų teritorijų vystymas sudaro galimybes investuotojų pritraukimui, VŠĮ "Investuok Lietuvoje" atstovybės tikslinėse rinkose leidžia užmegzti naujus kontaktus su potencialiais investuotojais
3	1.8. Skatinti verslumą ir įmonių augimą.	1	66,3	1.8.1. Verslo efektyvumo indeksas, 20 vieta.	SVV subjektų kūrimosi ir plėtros skatinimas bei parama atsigavimui po ekonominio nuosmukio

Eil. Nr.	NPP Strateginio tikslo uždavinys	Projektų / priemonių skaičius	Projektų suma, mln. Eur	NPP Strateginio tikslo uždavinio rodikliai	Siekiamų pokyčių mastas ir turimų išteklių balanso vertinimas
4	1.11. Skatinti prekių ir paslaugų eksportą.	1	68,4	1.11.1. Lietuviškos kilmės prekių (be energetinių (mineralinių) produktų) ir paslaugų eksportas, 40 100 mln. Eur; 1.11.2. Lietuviškos kilmės pažangiųjų technologijų (hi-tech) prekių eksportas, 2 300 mln. Eur; 1.11.3. Daug žinių reikalaujančių paslaugų eksportas, 5 200 mln. Eur; 1.11.4. Audiovizualinių ir susijusių paslaugų eksportas, 27,9 mln. Eur; 1.11.5. Intelektine nuosavybe pagrįstų produktų dalis, palyginti su bendru Lietuvos eksportu, 8 proc.	Parama MVĮ aukštos pridėtinės vertės produktų sertifikavimui ir pristatymui užsienio rinkose
5	1.12. Didinti Lietuvos turizmo konkurencingumą.	-	-	1.12.1. Kelionių paslaugų eksportas, 2 164 mln. Eur; 1.12.2. Turizmo sektoriaus sukuriama pridėtinė vertė, dalis nuo bendros pridėtinės vertės, 4,47 proc.	Plėtros uždavinio įgyvendinimui numatytos dvi pažangos priemonės, tačiau nėra nustatytų veiklų
6	1.15. Gerinti aukštos ir vidutinės pridėtinės vertės ekonomikos sektorių žmogiškųjų išteklių poreikio tenkinimą.	1	27,1	1.15.1. Lietuvoje dirbančių užsieniečių, kurie dirba pagal profesijas, esančias 1 ir 2 Lietuvos profesijų klasifikatoriaus grupėse, ir uždirba bent 1,5 vidutinio darbo užmokesčio, skaičius, 3 200 vnt.; 1.15.2. Darbdavių pasitenkinimo kvalifikuotų specialistų pasiūla lygis, 58 proc.	Finansinės paskatos specialistų iš užsienio pritraukimui (išmokos darbdaviui ir darbuotojui) padėtų sprendžiant žmogiškųjų išteklių poreikio/trūkumo problemas
	Iš viso:	5	1 089,4		

1.5. uždavinio įgyvendinimas verslo sektoriuje tiesiogiai prisideda prie NPP tikslo poveikio rodiklių pasiekimo, tik mažesne apimtimi (visos MTEP išlaidos palyginti su BVP – 2,2 proc.).

Eil. Nr.	NPP Strateginio tikslo uždavinys	Projektų / priemonių skaičius	Projektų suma, mln. Eur	NPP Strateginio tikslo uždavinio rodikliai	Siekiamų pokyčių mastas ir turimų išteklių balanso vertinimas
1	1.5. Skatinti pažangiųjų technologijų ir inovacijų kūrimą, diegimą ir sklaidą.	3	1 208,3	1.5.1. MTEP išlaidos verslo sektoriuje, palyginti su BVP, 1,3 proc.; 1.5.2. Inovacinę veiklą vykdančių įmonių dalis nuo visų įmonių, 57 proc.	Įmonių skaitmenizavimo skatinimas (parama), investicijos į kompetencijų centrus, Inovacijų agentūros steigimas, skatinimas MVĮ dalyvauti tarptautinėse MTEPI iniciatyvose
2	1.7. Skatinti valstybės skaitmeninimą.	3	615,7	1.7.1. Skaitmeninės ekonomikos ir visuomenės indeksas (DESI), 7 vieta ES.	Efektyvus valstybės informacinių išteklių valdymas (konsoliduotos IT paslaugos), duomenų prieinamumas (duomenų atvėrimo branda), modernizuotos e. paslaugos Ne visose pažangos priemonėse yra numatytos veiklos
	Iš viso:	6	1 823,9		

Pagal numatytas veiklas, galimas VPSP potencialas identifikuojamas ir ekonomikos ir inovacijų srityse. Iš 11 projektų / veiklų VPSP potencialas nustatytas 4 priemonėse, dvejose iš jų identifikuoti projektai / veiklos galintys generuoti grąžą

Eil. Nr.	Tiriamoji sritis	Projektų/priemonių skaičius	Finansinis lėšų poreikis, mln. Eur		Finansinis lėšų poreikis, mln. Eur		Finansinis lėšų poreikis, mln. Eur		Finansinis lėšų poreikis, mln. Eur
				Skaičius vnt.		Skaičius vnt.		Skaičius vnt.	
1	Ekonomika	5	1 089,4	4	581,2	-	-	1	508,2
2	Inovacijos	6	1 823,9	3	1 206,3	2	539,9	1	77,7
Iš viso:		11	2 913,3	7	1 787,5	2	539,9	2	585,9

 – nėra požymių

 – yra galimybės, bet negeneruoja pajamų

 – yra galimybės ir generuoja pajamas

Atlikus projektų ir priemonių finansinio poreikio vertinimą, nustatyta, kad ekonomikos konkurencingumo ir valstybės informacinių išteklių veiklos sričiai reikalingos investicijos sudaro 2,9 mlrd. Eur, o NPP finansinėse projekcijose šiai sričiai numatyti 2,2 mlrd. Eur, nustatytas 0,8 mlrd. Eur finansavimo trūkumas

Eil.Nr.	NPP Strateginio tikslo uždavinys	Ekonomika, mln. Eur	Inovacijos, mln. Eur	Investicijų poreikis, mln. Eur	Finansinės projekcijos pagal EIM plėtros programą, mln. Eur	Finansavimo trūkumas, mln. Eur
1	1.4. Perorientuoti pramonę link klimatui neutralios ekonomikos	419,4	-	419,4	346,0	-73,4
2	1.5. Skatinti pažangiųjų technologijų ir inovacijų kūrimą, diegimą ir sklaidą	-	1 208,3	1 208,3	1 172,2	-36,1
3	1.6. Pritraukti tiesiogines užsienio ir vietines investicijas	508,2	-	508,2	(1 pastaba)	-508,2
4	1.7. Skatinti valstybės skaitmeninimą	-	615,7	615,7	449,8	-165,9
5	1.8. Skatinti verslumą ir įmonių augimą	66,3	-	68,4	127,5	0,0*
6	1.11. Skatinti prekių ir paslaugų eksportą	68,4	-	68,4	56,0	-12,4
7	1.12. Didinti Lietuvos turizmo konkurencingumą	-	-	-	(2 pastaba)	0,0*
8	1.15. Gerinti aukštos ir vidutinės pridėtinės vertės ekonomikos sektorių žmogiškųjų išteklių poreikio tenkinimą	27,1	-	27,1	(3 pastaba)	27,1
	Iš viso:	1 089,4	1 823,9	2 913,3	2 151,5	-823,1

Pažymėtina, kad sąsajos tarp tiriamųjų sričių ir strateginio tikslo uždavinio nėra

* Nėra numatytos visos pažangos priemonės veiklos

1 pastaba – Į finansines projekcijas neįtrauktos Lietuvos Respublikos 2022 metų valstybės biudžeto ir savivaldybių biudžetų finansinių rodiklių patvirtinimo įstatyme Ekonomikos ir inovacijų ministerijai patvirtintos tęstinės veiklos lėšos, perkeltinos į pažangos lėšas: „1.6. Pritraukti tiesiogines užsienio ir vietines investicijas“ uždaviniui įgyvendinti – 2022 m. 12 308,0 tūkst. eurų (valstybės biudžeto lėšos)

2 pastaba – Į finansines projekcijas neįtrauktos Lietuvos Respublikos 2022 metų valstybės biudžeto ir savivaldybių biudžetų finansinių rodiklių patvirtinimo įstatyme Ekonomikos ir inovacijų ministerijai patvirtintos tęstinės veiklos lėšos, perkeltinos į pažangos lėšas: „1.12. Didinti Lietuvos turizmo konkurencingumą“ uždaviniui įgyvendinti – 2022 m. 150,0 tūkst. eurų (valstybės biudžeto lėšos).

3 pastaba – finansines projekcijas neįtrauktos Lietuvos Respublikos 2022 metų valstybės biudžeto ir savivaldybių biudžetų finansinių rodiklių patvirtinimo įstatyme Ekonomikos ir inovacijų ministerijai patvirtintos pažangos lėšos, kurios neįtrauktos ir į NPP finansines projekcijas, kurios gali būti naudojamos pažangos priemonėms finansuoti: „1.15. Gerinti aukštos ir vidutinės pridėtinės vertės ekonomikos sektorių žmogiškųjų išteklių poreikio tenkinimą“ uždaviniui įgyvendinti – 2 800,0 tūkst. eurų (valstybės biudžeto lėšos).

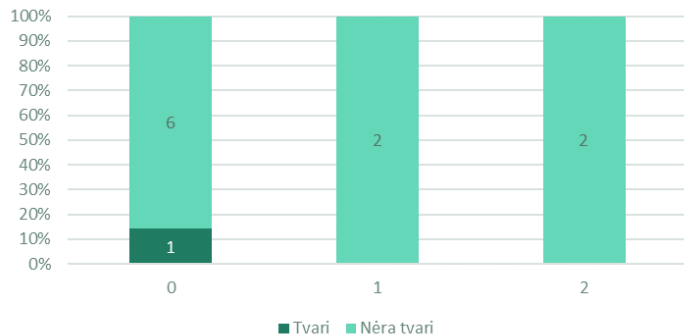
Įgyvendinant pažangos priemonę gali būti pritraukti kiti finansavimo šaltiniai (pvz., Teisingos pertvarkos fondas).

Ekonomikos konkurencingumo ir valstybės informacinių išteklių veiklos srityje ekonominis tvarumas nustatytas vienoje priemonėje, kurioje nėra identifikuota preliminarai galimybė taikyti VPSP būdą. Numatytų 11 projektų / priemonių apimtyje preliminarai VPSP būdą galima taikyti 4 priemonėms / projektams, iš kurių du identifikuojami kaip galintys generuoti grąžą

Eil. Nr.	Galimybė įgyvendinti VPSP, vertinimo balas	Projektų / priemonių skaičius	Finansinis lėšų poreikis, mln. Eur	Tvari ekonominė veikla, projektų skaičius	Finansinių lėšų poreikis, mln. Eur	Nėra tvari ekonominė veikla, projektų skaičius	Finansinių lėšų poreikis, mln. Eur
1	☆☆	7	1 787,5	1	419,4	6	1 368,1
2	★☆☆	2	539,9	-	-	2	539,9
3	★★★	2	585,9	-	-	2	585,9
Iš viso:		11	2 913,3	✓ 1	✓ 419,4	✗ 10	✗ 2 493,9

Ekonomikos konkurencingumo ir valstybės informacinių išteklių srityje iš 11 projektų / priemonių, kurių finansavimo poreikis 2 913,3 mln. Eur, nustatytas vienas tvrios ekonominės veiklos projektas, jo finansavimo poreikis 419,4 mln. Eur. Priemonių / projektų, kurie gali būti įgyvendinami VPSP būdu, portfelį sudaro 4 projektai, jų bendras finansavimo poreikis 1 125,8 mln. Eur.

Projektų skaičius, vnt.



Finansinių lėšų poreikis, mln. Eur



☆☆ – nėra požymių

★☆☆ – yra galimybės, bet negeneruoja pajamų

★★★ – yra galimybės ir generuoja pajamas



3. Vertinimas pagal valstybės veiklos sritis:

- 3.1. Energetika;
- 3.2. Transportas ir ryšiai;
- 3.3. Aplinka, miškai ir klimato kaita;
- 3.4. Švietimas, mokslas ir sportas;
- 3.5. Socialinė apsauga ir užimtumas;
- 3.6. Sveikata;
- 3.7. Kultūra;
- 3.8. Valstybės saugumas ir gynyba;
- 3.9. Teisingumas;
- 3.10. Viešasis saugumas;
- 3.11. Valstybės valdymas, regioninė politika ir viešasis administravimas;
- 3.12. Viešieji finansai ir oficialioji statistika
- 3.13. Ekonomikos konkurencingumas ir valstybės informaciniai ištekliai;
- 3.14. Užsienio politika;
- 3.15. Žemės ir maisto ūkis, kaimo plėtra, žuvininkystė, veterinarija ir žemės tvarkymas.

Atlikta 5 strateginių dokumentų analizė siekiant nustatyti ar nėra aukštesnių siektinų strateginio pokyčio rodiklių, kurie įtakotų didesnį finansinį poreikį; ekspertiniu vertinimu nustatyta, kad kituose dokumentuose nėra nustatyta aukštesnių strateginių pokyčių rodiklių nei NPP

Dokumento pavadinimas

1. 2021–2030 m. Nacionalinės pažangos planas;
2. 18-osios Vyriausybės programa;
3. 2022-2030 metų plėtros programos valdytojos Lietuvos Respublikos užsienio reikalų ministerijos užsienyje matomos ir įtakingos Lietuvoje plėtros programos patvirtinimas;
4. 2023–2025 metų strateginis veiklos planas;
5. 2022–2024 metų strateginis veiklos planas.



9 TIKSLAS

NPP Strateginiai tikslai, poveikio rodikliai ir uždaviniai

Strateginio tikslo poveikio rodikliai

9.1. Lietuvos gyventojų dalis, mananti, kad Lietuvos interesų tarptautinėje bendruomenėje įgyvendinimas yra užtikrintas, 55 proc.

Strateginio tikslo uždaviniai

9.1 uždavinys. Stiprinti atstovavimą Lietuvos interesams tarptautinėje erdvėje ir diasporos politiką.

Valstybės veiklos sritis tiesiogiai susijusi su 9 NPP tikslo "Stiprinti Lietuvos įtaką pasaulyje ir ryšius su diaspora" įgyvendinimo, už kurio poveikio rodiklius tiesiogiai atsakinga URM.

Papildomai URM (kaip dalyvaujantis strateginio valdymo sistemos dalyvis) prisideda prie 1, 10 NPP tikslų atskirų uždavinių įgyvendinimo. Sąsajų trūkumo nenustatyta.

Vadovaujantis TS turi būti vertinama valstybės veiklos sritis, tačiau vertinimo metu siekiant nustatyti projektų / priemonių potencialą pasiekti strateginio pokyčio rodiklius, veiklos sritis suskaidoma į tiriamąsias sritis; šis skaidymas suteikia galimybę vertinti panašių projektų portfelį, jo įtaką strateginių pokyčių rodikliams, finansavimo poreikį

Lietuvos žinomumas ir įtaka (toliau – Žinomumas ir įtaka)	Lietuvos minkštosios galios didinimas (toliau – Minkštoji galia)
Didinamas diplomatinio atstovavimo tinklo efektyvumas. Taip pat, URM ir Lietuvos diplomatinė atstovybių socialinių tinklų lankytojų įsitraukimas, pranešimų darančių didžiausių įtaką šalies matomumui.	Bendradarbiavimo sistemos vystymo stiprinimas, skiriant dvišalės paramos dalį nuo oficialios paramos vystymuisi. Minkštosios galios subindeksas yra dalis Elcano matuojamo galios indekso, kuris atskiria užsienio politikai priskirtinus minkštosios įtakos elementus nuo valstybės išimtinai ekonominės ar karinės galios.

STRATA atliktame tyrime “Užsienio politikos kuriamos vertės nustatymas ir jos matavimo tyrimas” (2022 m.) pateikiamas rekomendacijų rinkinys siūlo koreguoti NPP tikslus juos performuojant: 9 NPP tikslą (Stiprinti Lietuvos įtaką pasaulyje ir ryšius su diaspora“) į: „Stiprinti Lietuvos įtaką ir globalų vaidmenį pasaulyje“. „Stiprinti ryšius su diaspora“ pateikti kaip vieną iš uždavinių, prisidedančių prie tikslo įgyvendinimo.

NPP 9 Tikslą rodiklį „Gyventojų apklausa“ pakeisti į Elcano global presence index subindeksą „minkštoji galia“ (angl. soft power). Minkštosios galios subindeksas yra dalis Elcano matuojamo galios indekso, kuris atskiria užsienio politikai priskirtinus minkštosios įtakos elementus nuo valstybės išimtinai ekonominės ar karinės galios. Šis subindeksas NPP uždavinių matavimą papildytų tikslui aktualia objektyvia informacija apie Lietuvos padėtį globaliame pasaulyje bei kaip ji keičiasi laiko perspektyvoje.

NPP 9 Tikslui priskirti šiuos uždavinius: 9.1 Stiprinti Lietuvos atstovavimą; 9.2 Stiprinti ryšius su diaspora.

NPP 9.1 uždaviniui priskirti šiuos rodiklius: 9.1.1 Lietuvos ir Lietuvos atstovų, išrinktų į tarptautinių organizacijų vadovaujančias ar ekspertines pareigas, skaičius taikant kelių kategorijų koeficientus užimamoms pareigoms (siekiant įvertinti ne tik užimamų pareigų kiekį, bet ir svorį); 9.1.2. Lietuvos vieta koalicinio valentingumo indekse (tarp ES šalių); 9.1.3. Lietuvos žinomumas 7 tikslinėse užsienio šalyse; 9.1.4. Lietuvos tarptautinių sąveikų indeksas (apskaičiuojamas pagal DPI metodologiją).

9.2 Uždaviniui priskirti šį rodiklį: 9.2.1. Užsienio lietuvių, įsitraukusių į Lietuvos gyvenimą ir gerovės joje kūrimą, dalis.

Užsienio politikos veiklos srityje yra dalinai suplanuotos pažangos priemonės, todėl nėra žinomas visas finansavimo trūkumo poreikis.

Eil. Nr.	NPP Strateginio tikslo uždavinys	Projektų / priemonių skaičius	Projektų suma, mln. Eur	NPP Strateginio tikslo uždavinio rodikliai	Siekiamų pokyčių mastas ir turimų išteklių balanso vertinimas
1	9.1. Stiprinti atstovavimą Lietuvos interesams tarptautinėje erdvėje ir diasporos politiką.	2	2,1	9.1.1. Lietuvos vieta koalicinio valentingumo indekse (tarp ES valstybių narių) – Lietuvos dalyvavimo ES valstybių narių koalicijose, priimanč Lietuvos interesus atitinkančius sprendimus, veiksmingumas, 17 vieta; 9.1.2. Lietuvos ir Lietuvos atstovų, išrinktų į tarptautinių organizacijų vadovaujančias ar ekspertines pareigas, skaičius 12 vienetų; 9.1.3. Oficialios paramos vystymuisi kriterijus atitinkančių vystomojo bendradarbiavimo veiklų finansavimo apimtis, dalis nuo bendrojo nacionalinio produkto, 0,33 proc.; 9.1.4. Užsienio lietuvių, įsitraukusių į Lietuvos gyvenimą ir gerovės joje kūrimą, dalis, 60 proc.	Diplomatinio tinklo efektyvumo didinimas (ambasados steigimas Singapūro respublikoje) prisideda prie bendro žinomumo tačiau neturi tiesioginės įtakos tikslo uždavinio rodiklių pasiekimui
	Iš viso:	2	2,1		

Eil. Nr.	NPP Strateginio tikslo uždavinys	Projektų / priemonių skaičius	Projektų suma, mln. Eur	NPP Strateginio tikslo uždavinio rodikliai	Siekiamų pokyčių mastas ir turimų išteklių balanso vertinimas
1	9.1. Stiprinti atstovavimą Lietuvos interesams tarptautinėje erdvėje ir diasporos politiką.	-	-	9.1.1. Lietuvos vieta koalicinio valentingumo indekse (tarp ES valstybių narių) – Lietuvos dalyvavimo ES valstybių narių koalicijose, priimanč Lietuvos interesus atitinkančius sprendimus, veiksmingumas, 17 vieta; 9.1.2. Lietuvos ir Lietuvos atstovų, išrinktų į tarptautinių organizacijų vadovaujančias ar ekspertines pareigas, skaičius 12 vienetų; 9.1.3. Oficialios paramos vystymuisi kriterijus atitinkančių vystomojo bendradarbiavimo veiklų finansavimo apimtis, dalis nuo bendrojo nacionalinio produkto, 0,33 proc.; 9.1.4. Užsienio lietuvių, įsitraukusių į Lietuvos gyvenimą ir gerovės joje kūrimą, dalis, 60 proc.	Plėtros programoje numatyta viena pažangos priemonė, tačiau nėra nustatytų veiklų
	Iš viso:	-	-		

Pagal numatytas veiklas, galimas VPSP potencialas neidentifikuotas nei vienoje srityje, projektų / veiklų generuojančių grąžą taip pat nenustatyta

Eil. Nr.	Tiriamoji sritis	Projektų / priemonių skaičius	Finansinis lėšų poreikis, mln. Eur	 Skaičius vnt.	Finansinis lėšų poreikis, mln. Eur	 Skaičius vnt.	Finansinis lėšų poreikis, mln. Eur	 Skaičius vnt.	Finansinis lėšų poreikis, mln. Eur
1	Žinomumas ir įtaka	2	2,1	2	2,1	-	-	-	-
2	Minkštoji galia	-	-	-	-	-	-	-	-
Iš viso:		2	2,1	2	2,1	-	-	-	-

 – nėra požymių

 – yra galimybės, bet negeneruoja pajamų

 – yra galimybės ir generuoja pajamas

Vertinant užsienio politikos veiklos sritį identifiukuota, kad nėra suplanuotos visos pažangos priemonės ir/ar veiklos, todėl nėra galimybės įvertinti bendro finansavimo poreikio ir galimo jo trūkumo

Eil. Nr.	NPP Strateginio tikslo uždavinys	Žinomumas ir įtaka, mln. Eur	Minkštoji galia, mln. Eur	Investicijų poreikis, mln. Eur	Finansinės projekcijos pagal URM plėtros programą, mln. Eur	Finansavimo trūkumas, mln. Eur
1	9.1. Stiprinti atstovavimą Lietuvos interesams tarptautinėje erdvėje ir diasporos politiką	2,1	-	2,1	146,8	0,0*
	Iš viso:	2,1	-	2,1	146,8	0,0*

Pažymėtina, kad sąsajos tarp tiriamųjų sričių ir strateginio tikslo uždavinio nėra

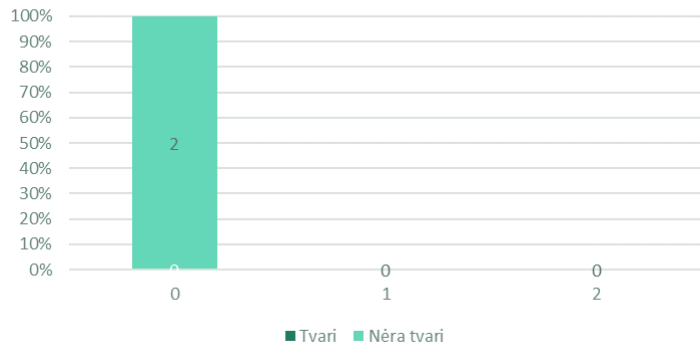
* Nėra numatytos visos pažangos priemonės veiklos

Užsienio politikos srityje ekonominis tvarumas nenustatytas nei vienoje planuojamų veiklų. Numatytų 2 projektų / priemonių apimtyje VPSP būdo taikymo galimybės taip pat neidentifikuotos

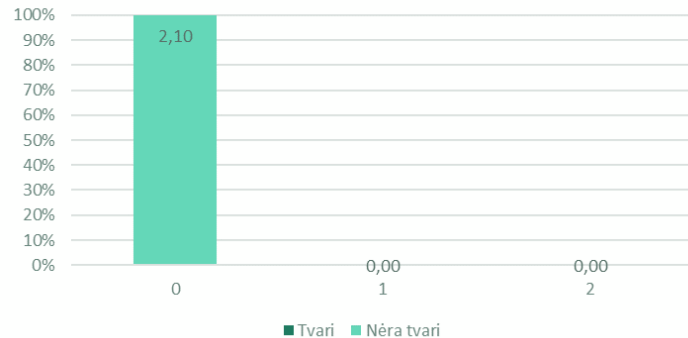
Eil. Nr.	Galimybė įgyvendinti VPSP, vertinimo balas	Projektų / priemonių skaičius	Finansinis lėšų poreikis, mln. Eur	Tvari ekonominė veikla, projektų skaičius	Finansinių lėšų poreikis, mln. Eur	Nėra tvari ekonominė veikla, projektų skaičius	Finansinių lėšų poreikis, mln. Eur
1	☆☆	2	2,1	-	-	2	2,1
2	★☆☆	-	-	-	-	-	-
3	★★★	-	-	-	-	-	-
Iš viso:		2	2,1	✓ -	✓ -	✗ 2	✗ 2,1

Užsienio politikos srityje iš 2 projektų / priemonių, kurių finansavimo poreikis 2,1 mln. Eur, nenustatyta tvarios ekonominės veiklos projektų. Taip pat neidentifikuota priemonių / projektų, kurie galėtų būti įgyvendinami VPSP būdu.

Projektų skaičius, vnt.



Finansinių lėšų poreikis, mln. Eur



☆☆ – nėra požymių




★☆☆ – yra galimybės, bet negeneruoja pajamų

★★★ – yra galimybės ir generuoja pajamas

3. Vertinimas pagal valstybės veiklos sritis:

- 3.1. Energetika;
- 3.2. Transportas ir ryšiai;
- 3.3. Aplinka, miškai ir klimato kaita;
- 3.4. Švietimas, mokslas ir sportas;
- 3.5. Socialinė apsauga ir užimtumas;
- 3.6. Sveikata;
- 3.7. Kultūra;
- 3.8. Valstybės saugumas ir gynyba;
- 3.9. Teisingumas;
- 3.10. Viešasis saugumas;
- 3.11. Valstybės valdymas, regioninė politika ir viešasis administravimas;
- 3.12. Viešieji finansai ir oficialioji statistika;
- 3.13. Ekonomikos konkurencingumas ir valstybės informaciniai ištekliai;
- 3.14. Užsienio politika;
- 3.15. Žemės ir maisto ūkis, kaimo plėtra, žuvininkystė, veterinarija ir žemės tvarkymas.

Atlikta 7 strateginių dokumentų analizė siekiant nustatyti ar nėra aukštesnių siektinų strateginio pokyčio rodiklių, kurie įtakotų didesnę finansinę poreikį; ekspertiniu vertinimu nustatyta, kad kituose dokumentuose nėra nustatyta aukštesnių strateginių pokyčių rodiklių nei NPP

Dokumento pavadinimas	NPP Strateginiai tikslai, poveikio rodikliai ir uždaviniai	
	Strateginio tikslo poveikio rodikliai	Strateginio tikslo uždaviniai
1. 2021–2030 m. Nacionalinės pažangos planas; 2. 18-osios Vyriausybės programa; 3. Aštuonioliktosios Lietuvos Respublikos Vyriausybės programos įgyvendinimo planas; 4. Valstybės pažangos strategija „Lietuva 2030“;	 1 TIKSLAS	1.14. Didinti žemės ūkio, maisto pramonės, žuvininkystės sektoriuose sukuriamą pridėtinę vertę bei konkurencingumą.
5. 2022–2024-ųjų metų strateginis veiklos planas;	-	2.12. Didinti vietos maisto produktų pasiūlą ir plėtoti veiksmingą jų trumpųjų tiekimo grandinių sistemą.
6. 2023–2025-ųjų metų strateginis veiklos plano projektas;	-	6.2. Plėtoti tvarų ir bioekonomikos principais paremtą ūkininkavimą visose žemės ūkio šakose.
7. 2022–2030 m. Žemės ir maisto ūkio, kaimo plėtros ir žuvininkystės plėtros programa.	 2 TIKSLAS	
	 6 TIKSLAS	

ŽŪM prisideda prie 1, 2, 6 NPP tikslų įgyvendinimo, tačiau nėra priskirto nei vieno tikslo poveikio rodiklio, už kurio pasiekimą tiesiogiai būtų atsakinga ŽŪM.

Vadovaujantis TS turi būti vertinama valstybės veiklos sritis, tačiau vertinimo metu siekiant nustatyti projektų / priemonių potencialą pasiekti strateginio pokyčio rodiklius, veiklos sritis suskaidoma į tiriamąsias sritis; šis skaidymas suteikia galimybę vertinti panašių projektų portfelį, jo įtaką strateginių pokyčių rodikliams, finansavimo poreikį

Žemės ūkis, žuvininkystė ir maisto pramonė (toliau – Ž. Ž. M. pramonė)	Tvarumas, inovatyvumas
Žemės ūkio, maisto pramonės, žuvininkystės sektorių pridėtinės vertės, konkurencingumo ir maisto produktų pasiūlos, trumpųjų grandinių sistemos didinimas.	Ūkininkavimas visose žemės ūkio šakose paremtas tvariu ir bioekonominiais principais.




Žemės ūkio sektoriaus pridėtinė vertė, konkurencingumas, eksportas prisideda prie bendro valstybės konkurencingumo ir eksporto skatinimo uždavinių įgyvendinimo (atsakinga EIM)

Eil. Nr.	NPP Strateginio tikslo uždavinys	Projektų / priemonių skaičius	Projektų suma, mln. Eur	NPP Strateginio tikslo uždavinio rodikliai	Siekiamų pokyčių mastas ir turimų išteklių balanso vertinimas
1	1.14. Didinti žemės ūkio, maisto pramonės, žuvininkystės sektoriuose sukuriama pridėtinę vertę bei konkurencingumą.	1	3,2	1.14.1. Pridėtinė vertė, tenkanti vienai faktiškai dirbtai valandai žemės ūkio, miškininkystės ir žuvininkystės sektoriuose, palyginti su ES valstybėmis narėmis (perkamosios galios standartais), 11 vieta; 1.14.2. Lietuviškos kilmės perdirbtų žemės ūkio produktų eksportas, dalis nuo viso žemės ūkio ir maisto produktų eksporto, 60 proc.	Iš plėtros programoje nustatytų 3 pažangos priemonių tik vienoje numatytos veiklos susiję su melioracijos inžinerinių statinių rekonstravimu, kurios neturi tiesioginės įtakos tikslo uždavinio rodiklių pasiekimui.
2	2.12. Didinti vietos maisto produktų pasiūlą ir plėtoti veiksmingą jų trumpųjų tiekimo grandinių sistemą.	1	12,5	2.12.1. Ūkininkų ir šeimos ūkių, kurie tiesiogiai vartotojams parduoda daugiau kaip 50 proc. savo produkcijos, skaičius, 40 vnt.	Iš plėtros programoje nustatytų 2 pažangos priemonių tik vienoje numatytos veiklos ikimokyklinio ir priešmokyklinio ugdymo įstaigų vaikų maitinimui, taip plečiant trumpąsias maisto grandines ir dalinai prisidedant prie tikslo uždavinio rodiklių.
	Iš viso:	2	15,7		

Žemės ūkio sektoriaus ŠESD, NH₃ kiekio pokytis tiesiogiai prisideda prie bendro tikslo poveikio rodiklių pasiekimo (atsakinga AM), kaip ir sektoriuje sutaupyta energijos kiekis prie bendro energijos taupymo (atsakinga EM)


Eil. Nr.	NPP Strateginio tikslo uždavinys	Projektų / priemonių skaičius	Projektų suma, mln. Eur	NPP Strateginio tikslo uždavinio rodikliai	Siekiamų pokyčių mastas ir turimų išteklių balanso vertinimas
1	6.2. Plėtoti tvarų ir bioekonomikos principais paremtą ūkininkavimą visose žemės ūkio šakose.	2	64,3	<p>6.2.1. Žemės ūkio sektoriuje išmetamo ŠESD kiekio pokytis, palyginti su 2005 m. išmestu kiekiu, - 11 proc.;</p> <p>6.2.2. Dėl žemės ūkio veiklos išmetamo NH₃ kiekio pokytis, palyginti su 2005 m. išmestu kiekiu, -10 proc.;</p> <p>6.2.3. Agrarinėse teritorijose gyvenančių paukščių populiacijų indekso pokytis, 0,3 metinis indekso pokytis ;</p> <p>6.2.4. Vidutinio humusingumo plotų žemės ūkio naudmenose dalis reprezentatyvioje šalies teritorijoje, 43 proc.;</p> <p>6.2.5. Žemės naudmenų ir miškininkystės sektoriuose absorbuotas ŠESD kiekis, -6,8 mln. t CO₂ ekv.;</p> <p>6.2.6. Sutaupyta žemės ūkio sektoriuje energijos kiekis, 545,6 GWh</p> <p>6.2.7. Naudojamų ekologinio žemės ūkio naudmenų dalis nuo žemės ūkio produkcijos gamintojų naudojamų žemės ūkio naudmenų, 16,2 proc.</p>	Iš plėtros programoje nustatytų 4 pažangos priemonių veiklos numatytos dvejose.
	Iš viso:	2	64,3		

Pagal numatytas veiklas, identifikuojamas VPSP būdo taikymo potencialas žemės ūkio veiklos srityje. Iš 4 projektų / veiklų VPSP potencialas nustatytas 1 priemonėje / veikloje

Eil. Nr.	Tiriamoji sritis	Projektų / priemonių skaičius	Finansinis lėšų poreikis, mln. Eur		Finansinis lėšų poreikis, mln. Eur		Finansinis lėšų poreikis, mln. Eur		Finansinis lėšų poreikis, mln. Eur
				Skaičius vnt.		Skaičius vnt.		Skaičius vnt.	
1	Žemės ūkis, žuvininkystė ir maisto pramonė	2	15,7	1	12,5	1	3,2	-	-
2	Tvarumas, inovatyvumas	2	64,3	2	64,3	-	-	-	-
Iš viso:		4	80,1	3	76,8	1	3,2	-	-

 – nėra požymių

 – yra galimybės, bet negeneruoja pajamų

 – yra galimybės ir generuoja pajamas

Vertinant žemės ir maisto ūkio, kaimo plėtros, žuvininkystės, veterinarijos ir žemės tvarkymo veiklos sritį identifiukuota, kad nėra suplanuotos visos pažangos priemonės ir/ar veiklos, todėl nėra galimybės įvertinti bendro finansavimo poreikio ir galimo jo trūkumo

Eil.Nr.	NPP Strateginio tikslo uždavinys	Ž. Ž. M. pramonė, mln. Eur	Tvarumas ir inovatyvumas, mln. Eur	Investicijų poreikis, mln. Eur	Finansinės projekcijos pagal ŽUM plėtros programą, mln. Eur	Finansavimo trūkumas, mln. Eur
1	1.14. Didinti žemės ūkio, maisto pramonės, žuvininkystės sektoriuose sukuriamą pridėtinę vertę bei konkurencingumą.	3,2	-	3,2	1 156,1	0,0*
2	2.12. Didinti vietos maisto produktų pasiūlą ir plėtoti veiksmingą jų trumpųjų tiekimo grandinių sistemą.	12,5	-	12,5	25,2	0,0*
3	6.2. Plėtoti tvarų ir bioekonomikos principais paremtą ūkininkavimą visose žemės ūkio šakose.	-	64,3	64,3	518,1	0,0*
	Iš viso:	15,7	64,3	80,0	1 699,3	0,0*

Pažymėtina, kad sąsajos tarp tiriamųjų sričių ir strateginio tikslo uždavinio nėra
* Nėra numatytos visos pažangos priemonės veiklos

Žemės ir maisto ūkio, kaimo plėtros, žuvininkystės, veterinarijos ir žemės tvarkymo veiklos srityje ekonominis tvarumas nustatytas visose veiklose. Numatytų 4 projektų / priemonių apimtyje VPSP būdo taikymo galimybės identifikuotos vienoje

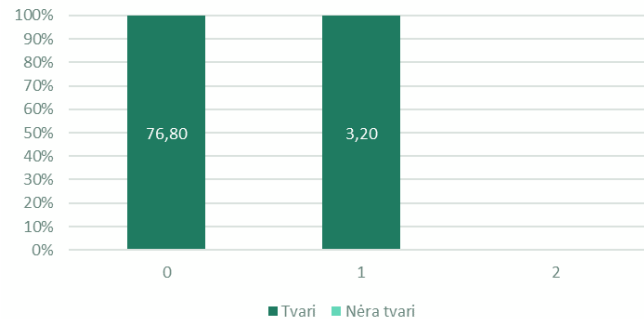
Eil. Nr.	Galimybė įgyvendinti VPSP, vertinimo balas	Projektų / priemonių skaičius	Finansinis lėšų poreikis, mln. Eur	Tvari ekonominė veikla, projektų skaičius	Finansinių lėšų poreikis, mln. Eur	Nėra tvari ekonominė veikla, projektų skaičius	Finansinių lėšų poreikis, mln. Eur
1	☆☆	3	76,8	3	76,8	-	-
2	★☆☆	1	3,2	1	3,2	-	-
3	★★★	-	-	-	-	-	-
Iš viso:		4	80,0	✓ 4	✓ 80,0	✗ -	✗ -

Žemės ir maisto ūkio, kaimo plėtros, žuvininkystės, veterinarijos ir žemės tvarkymo veiklos srityje visose 4 projektuose / priemonėse, kurių finansavimo poreikis 80 mln. Eur nustatyti tvarios ekonominės veiklos projektai. Vienas jų galėtų būti įgyvendinamas VPSP būdu, finansavimo poreikis 3,2 mln. Eur

Projektų skaičius, vnt.



Finansinių lėšų poreikis, mln. Eur



☆☆ – nėra požymių

★☆☆ – yra galimybės, bet negeneruoja pajamų

★★★ – yra galimybės ir generuoja pajamas

Išvados

Atlikus analizuojamų valstybės veiklos sričių projektų ir priemonių vertinimą nustatyta, kad bendras analizuotų veiklos sričių investicijų poreikis yra 62,1 mlrd. Eur. Įvertinus NPP numatytas 18 mlrd. Eur dydžio finansines projekcijas identifikuojamas 39,4 mlrd. Eur finansavimo trūkumas. Didžiausias finansavimo poreikio trūkumas analizuojamų veiklos sričių apimtyje nustatytas transporto ir ryšių srityje – 18,1 mlrd. Eur. Atkreipiamas dėmesys, kad investicijų poreikis nustatytas pagal patvirtintas (iki 2022-12-01) pažangos priemones ir kitus susijusius dokumentus.

Valstybės veiklos sritis	Investicijų poreikis, mln. Eur	Finansinės projekcijos, mln. Eur	Finansavimo trūkumas, mln. Eur	Finansavimo skirtumas, proc.
Energetika	9 668,2	3 622,7	-6 236,3	-64,5
Transportas ir ryšiai	19 872,0	2 021,3	-18 093,0	-91,0
Aplinka, miškai ir klimato kaita	8 134,4	2 181,3	-6 123,9	-75,3
Švietimas, mokslas ir sportas	5 026,9	1 552,4	-3 861,6	-76,8
Socialinė apsauga ir užimtumas	3 220,8	1 441,6	-1 779,2	-55,2
Sveikata	3 055,0	964,7	-2 090,3	-68,4
Kultūra ir visuomenės informavimas	324,3	289,9	-62,5	-19,3
Valstybės saugumas ir gynyba*	8 605,8	315,0	-	-
Teisingumas	342,1	98,9	-283,0	-82,7
Viešasis saugumas (VRMII)	761,5	712,4	-64,8	-8,5
Valstybės valdymas, regioninė politika ir viešasis administravimas	78,6	698,5	-3,7	-4,8
Viešieji finansai ir oficialioji statistika	14,5	105,5	0,0**	0,0**
Ekonomikos konkurencingumas ir valstybės informaciniai ištekliai	2 913,3	2 151,5	-823,1	-28,3
Užsienio politika	2,1	146,8	0,0**	0,0**
Žemės ir maisto ūkis, kaimo plėtra, žuvininkystė, veterinarija ir žemės tvarkymas	80,1	1 699,3	0,0**	0,0**
Iš viso:	62 099,4	18 002,0	-39 421,3	-63,5

2018 m. didžioji dauguma Lietuvos Respublikos Seime atstovaujimų partijų pasirašė susitarimą dėl Lietuvos gynybos politikos gairių, įtvirtinusių nuostatų laikytis krašto apsaugos (KAM) asignavimų kasmetinio didinimo principo ir ne vėliau kaip 2030 m. pasiekti ne mažiau kaip 2,5 proc. šalies bendrojo vidaus produkto t. y. 8 605,8 mln. Eur iki 2030 m.

* – Valstybės įsipareigojimai skirti finansavimo lėšas proc. nuo BVP

** Nėra numatytos visos pažangos priemonės veiklos

Pažymėtina, kad šioje valstybės veiklos srityje dėl duomenų nepakankamumo yra nustatytas mažesnis finansavimo poreikis nei finansavimo projekcijos

NPP nustatyti strateginio pokyčio rodikliai, kurių suplanuotos ir pasiektos 2030 m. reikšmės indikuotų strateginių tikslų pasiekimą. Verta pažymėti, kad kai kurie pokyčio rodikliai yra santykiniai, todėl negalima vienareikšmiškai teigti, kad pasiekta rodiklio reikšmė įrodys pasiektą planuotą poveikį. Žemiau pateiktoje lentelėje įvardinti strateginiai tikslai, susiję rodikliai, jų atskaitos ir siekiama reikšmė bei atskaitiniu laikotarpiu pasiekta rodiklio reikšmė.

Eil. Nr.	Strateginis tikslas (poveikio rodiklis)	Ministerija	Matavimo vienetai	Pradinė reikšmė	Dabartinė reikšmė	Siekiama reikšmė	Įgyvendinimo progresas
1.	Pereiti prie mokslo žiniomis, pažangiosiomis technologijomis, inovacijomis grįsto darnaus ekonomikos vystymosi ir didinti šalies tarptautinį konkurencingumą						38,6%
1.1.	Pasaulio konkurencingumo indeksas	EIM	vieta	39,00	29,00	30,00	111,1%
1.2.	Lietuvos vieta pagal Pasaulinį inovacijų indeksą „Global Innovation Index“	EIM	vieta	40,00	39,00	35,00	20,0%
1.3.	Lietuvos darbo našumas per dirbtą valandą pagal perkamosios galios standartą, palyginti su Europos Sąjungos (ES) vidurkiu	EIM	procentai	67,70	72,00	80,00	35,0%
1.4.	Visos mokslinių tyrimų ir eksperimentinės plėtros (MTEP) išlaidos, palyginti su bendroju vidaus produktu (BVP)	ŠMSM	procentai	1,00	1,17	2,20	14,2%
1.5.	Gyvybės mokslų sektorius sukuriama pridėtinė vertė, dalis nuo bendros pridėtinės vertės	EIM	procentai	2,30	2,50	5,00	7,4%
1.6.	Inžinerinės pramonės sektorius sukuriama pridėtinė vertė, dalis nuo bendros pridėtinės vertės	EIM	procentai	5,93	6,30	7,69	21,0%
1.7.	Informacinių ir komunikacinių technologijų (ICT) sektoriaus sukuriama pridėtinė vertė, dalis nuo bendros pridėtinės vertės	EIM	procentai	4,10	-	5,10	n.d.
1.8.	Inovatyviųjų viešųjų pirkimų vertės dalis nuo visų viešųjų pirkimų vertės*	Ministerijos	procentai	0,02	0,02	20,00	0,0%
1.9.	Pasaulio kelionių ir turizmo konkurencingumo indeksas	EIM	vieta	59,00	42,00	49,00	170,0%
1.10.	Išteklių produktyvumas	EIM	eur/kg	0,82	0,93	1,50	16,9%
1.11.	Kultūros sektoriaus sukuriama pridėtinė vertė, dalis nuo bendros pridėtinės vertės	LKM	procentai	2,17	2,04	3,50	-9,8%
2.	Didinti gyventojų socialinę gerovę ir įtrauktį, stiprinti sveikatą ir gerinti Lietuvos demografinę padėtį						15,0%
2.1.	Asmenys, patiriantys skurdo riziką ar socialinę atskirtį	SOCMIN	procentai	24,80	24,50	19,00	5,2%
2.2.	Skurdo rizikos lygis	SOCMIN	procentai	20,90	21,20	14,00	-4,3%
2.3.	Gyventojų užimtumo lygis 15–64 m.	SOCMIN	procentai	71,60	74,40	75,00	82,4%
2.4.	Gyventojų užimtumo lygis 20–64 m.	SOCMIN	procentai	76,74	79,80	80,70	77,3%
2.5.	Laimės indeksas	SAM	vieta ES	17,00	22,00	10,00	-71,4%
2.6.	Socialinis kapitalas	SOCMIN	balai	40,39	49,31	55,00	61,1%
2.7.	Skirtumas tarp vyrų ir moterų gyvenimo trukmės	SAM	skirtumas metais	9,50	9,27	5,20	5,3%
2.8.	Vidutinė tikėtina sveiko gyvenimo trukmė vyrai	SAM	metai	56,00	55,10	62,60	-13,6%
2.9.	Vidutinė tikėtina sveiko gyvenimo trukmė moterys	SAM	metai	59,10	58,70	65,00	-6,8%
3.	Didinti švietimo įtrauktį ir veiksmingumą, siekiant atitikties asmens ir visuomenės poreikiams						18,5%
3.1.	Lietuvos švietimo balas Ekonominio bendradarbiavimo ir plėtros organizacijos (EBPO) gerovės indeksė	ŠMSM	balas	7,30	7,70	8,00	57,1%
3.2.	Lietuvos pozicija tarp Europos ekonominės erdvės (EEE) šalies pagal EBPO PISA tyrimų mokinių pasiekimų vidurkis (visose tarptautinių tyrimų srityse)	ŠMSM	vieta	21–27	-	10,00	n.d.
3.3.	Aukštąjį išsilavinimą turinčių 25–34 metų gyventojų dalis	ŠMSM	procentai	56,20	57,50	-	n.d.
3.4.	Per paskutines 4 savaites besimokiusių 25–64 metų asmenų dalis	ŠMSM	procentai	7,20	8,50	15,00	16,7%
3.5.	Aukštųjų mokyklų, patenkančių į QS World University Rankings reitingą, skaičius į 500-uką, iš jų:	ŠMSM	vienetai	1,00	1,00	2,00	0,0%
3.6.	Aukštųjų mokyklų, patenkančių į QS World University Rankings reitingą, skaičius į 300-uką	ŠMSM	vienetai	0,00	0,00	1,00	0,0%
4.	Stiprinti tautinį ir pilietinį tapatumą, didinti kultūros svarbą ir visuomenės kūrybingumą						n.d.
4.1.	Gyventojų, kurie patys aktyviai dalyvauja kultūrinėse veiklose, dalis	LKM	procentai	45,50	-	50,00	n.d.
4.2.	Gyventojų, kurie per pastaruosius 12 mėn. vartojo bent 4 kultūros produktus / naudojami kultūros paslaugomis gyvai, dalis	LKM	procentai	52,00	-	55,00	n.d.
5.	Gerinti transporto, energetinį ir skaitmeninį vidinį ir išorinį junglumą						17,8%
5.1.	Energetinio saugumo koeficientas	EM	procentai	67,80	67,80	79,00	0,0%
5.2.	Lietuvos vieta ES transporto infrastruktūros ir paslaugų švietimo srityje	SUMIN	vieta	14,00	-	-	n.d.
5.3.	Lietuvos skaitmeninio junglumo infrastruktūros indeksas (DESI) subindeksas	SUMIN	vieta	19,00	14,00	5,00	35,7%
5.4.	Transporto paslaugų eksportas	SUMIN	mln. eurų	7 028,00	7554,00	10000,00	17,7%

4 strateginiam tikslui nebuvo nustatytas įgyvendinamumo progresas numatytiems dviem poveikio rodikliams (4.1. ir 4.2.).

Pažymėtina, kad atskaitiniu laikotarpiu nėra suplanuotos ir pradėtos vykdyti pažangos priemonės, tačiau rodiklio reikšmė yra gerėjanti. Tikėtina, kad rodiklio reikšmė gal įtakoti tiek tęstinės veiklos, tiek išorės veiksniai.

6 strateginiam tikslui nustatytas vidutiniškas -22,5 proc. regresas, atitinkamai poveikio rodiklių progresas / regresas nustatytas nuo -243,3 proc. iki 67,7 proc., nors ir numatytos didelės investicijos, tačiau pilnai įgyvendinti poveikio rodiklius būtina investuoti į 6.6. ir 6.7. strateginio tikslo poveikio rodiklius.

7 strateginis tikslas įgyvendintas 80,3 proc., tačiau pažymėtina jog strateginio tikslo uždavinių pažangos priemonės veiklos nėra suformuotos (patvirtintos), o progresas nustatytas vienas didžiausių tarp visų strateginių tikslų.

8 strateginiam tikslui priskirti du poveikio rodikliai. Už 8.1. poveikio rodiklį, kuriam nebuvo nustatytas įgyvendinimo progresas atsakinga Vidaus reikalų ministerija, 8.2. poveikio rodiklio dabartinė reikšmė (nuo pradinės reikšmės) nebuvo pakitusi.

eil. Nr.	Strateginis tikslas (poveikio rodiklis)	Ministerija	Matavimo vienetai	Pradinė reikšmė	Dabartinė reikšmė	Siektina reikšmė	Įgyvendinimo progresas
6.	Užtikrinti gerą aplinkos kokybę ir gamtos išteklių naudojimo darną, saugoti biologinę įvairovę, švelninti Lietuvos poveikį klimato kaitai ir didinti atsparumą jos poveikiui						-22,5%
6.1.	Išmetamų į atmosferą šėSD kiekio pokytis ES apyvartinių taršos leidimų prekybos sistemoje (ATLPS) dalyvaujančiuose sektoriuose, palyginti su 2005 m. lygiu	AM	procentai	-40,70	-47,00	-50,00	67,7%
6.2.	Išmetamų į atmosferą šėSD kiekio pokytis ES ATLPS nedalyvaujančiuose sektoriuose, palyginti su 2005 m.	AM	procentai	12,20	9,90	-25,00	6,2%
6.3.	Išmetamo į aplinkos orą teršalų kiekio pokytis, palyginti su 2005 m. sieros dioksido (SO2)	AM	procentai	-57,70	-60,00	-60,00	100,0%
6.4.	Išmetamo į aplinkos orą teršalų kiekio pokytis, palyginti su 2005 m. azoto oksidų (NOx)	AM	procentai	-22,30	-22,20	-51,00	-0,3%
6.5.	Išmetamo į aplinkos orą teršalų kiekio pokytis, palyginti su 2005 m. nemetaniųjų lakiųjų organinių junginių (NMLO)	AM	procentai	-20,60	-20,30	-47,00	-1,1%
6.6.	Išmetamo į aplinkos orą teršalų kiekio pokytis, palyginti su 2005 m. amoniako (NH3)	AM	procentai	-7,00	0,30	-10,00	-243,3%
6.7.	Išmetamo į aplinkos orą teršalų kiekio pokytis, palyginti su 2005 m. smulkiųjų kietųjų dalelių (KD2.5)	AM	procentai	-37,10	-19,40	-45,00	-224,1%
6.8.	Miestų, kuriuose metinė kietųjų dalelių KD10 koncentracija neviršija Pasaulio sveikatos organizacijos rekomenduojamo lygio, dalis	AM	procentai	11,10	-	40,00	n.d.
6.9.	Žaliųjų viešųjų pirkimų vertės dalis nuo visų viešųjų pirkimų vertės	Ministerijos	procentai	5,00	16,20	100,00	11,8%
6.10.	Bendras atliekų kiekis BVP vienetai	AM	tonos / mln. Eurų	105,00	105,00	90,00	0,0%
6.11.	Sutaupyta galutinės energijos kiekis	EM	GWh	0,00	-	27279,00	n.d.
6.12.	Atsinaujinančių energijos išteklių dalis nuo bendro galutinio energijos suvartojimo	EM	procentai	25,47	28,10	50,00	10,7%
6.13.	Priešlaikinės mirtys, priskiriamos ilgalaikiam kietųjų dalelių KD2.5 poveikiui	AM	mirusiųjų /metus	245,00	211,00	110,00	25,2%
7.	Tvariai ir subalansuotai vystyti Lietuvos teritoriją ir mažinti regioninę atskirtį						80,3%
7.1.	Vidutinis BVP vienam gyventojui nuokrypis regionuose, palyginti su šalies BVP vienam gyventojui (to meto kainomis)	VRM	procentai	29,90	20,70	19,80	91,1%
7.2.	Bendrijų namų ūkių pajamų (vienam namų ūki nariui per mėnesį) vidutinis nuokrypis regionuose	VRM	procentai	11,90	10,30	9,60	69,6%
7.3.	Vidutinis gyvenimo kokybės indekso nuokrypis savivaldybėse, palyginti su savivaldybių gyvenimo kokybės indekso vidurkiu	VRM	indekso punktai	8,20	-	3,53	n.d.
8.	Didinti teisinės sistemos ir viešojo valdymo veiksmingumą						0,0%
8.1.	Valstybės tarnybos efektyvumo indeksas	VRM	vieta	20,00	-	10,00	n.d.
8.2.	Teisės viršenybės indeksas	TM	vieta ES	18,00	18,00	12,00	0,0%
9.	Stiprinti Lietuvos įtaką pasaulyje ir ryšius su diaspora						-46,7%
9.1.	Lietuvos gyventojų dalis, mananti, kad Lietuvos interesų tarptautinėje bendruomenėje įgyvendinimas yra užtikrintas	URM	procentai	40,00	33,00	55,00	-46,7%
10.	Stiprinti nacionalinį saugumą						120,0%
10.1.	NATO rengiamas Lietuvos nacionalinių kariuomenės vystymo planų ir NATO įsipareigojimų vykdymo vertinimas	KAM	kybinis vertinimas	gerai	gerai	labai gerai	n.d.
10.2.	Gyventojų, manančių, kad Lietuva – saugi šalis gyventi, dalis	VRM II	procentai	75,00	87,00	85,00	120,0%

9 strateginis tikslas turi nustatyti -46,7 proc. regresą, bet pažangos priemonės veiklos nėra dar pilnai suformuluotos (nustatytas mažesnis investicijų poreikis nei numatytos finansinės projekcijos).

10 strateginis tikslas šiai dienai įgyvendintas 120 proc., pažymėtina jog beveik visos pažangos priemonės yra patvirtintos ir veiklos numatytos.



Finansinės projekcijos
3 622,7 mln. Eur



Investicijų poreikis
9 668,2 mln. Eur



Finansavimo trūkumas
-6 236,3 mln. Eur



Tvirių projektų skaičius
32 vnt.



Finansavimo skirtumas*
-64,5 proc.



Pažangos priemonės
13 iš 18

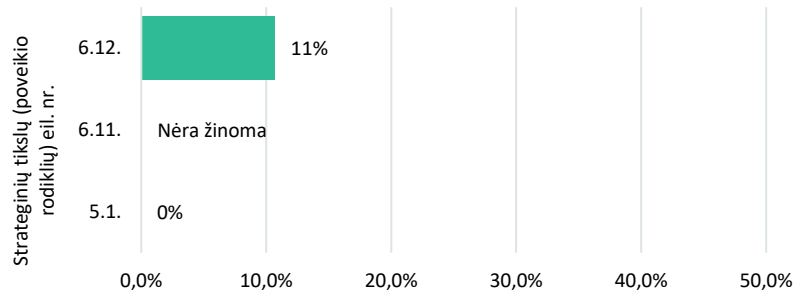


Strateginiai tikslai
Poveikio rodiklių sk. 3



Tvirių projektų suma
7 474,3 mln. Eur

Strateginių tikslų (poveikio rodiklių) progresas



Duomenų rinkimas

- Patvirtintos pažangos priemonės;
- Lietuvos Respublikos Nacionalinis energetikos ir klimato srities veiksmų planas 2021–2030 m.
- Nacionalinės energetinės nepriklausomybės strategija;
- Europos žaliojo kurso komunikatas;
- „Naujos kartos Lietuva“.

Sektoriaus specifika

- Energetikos ministerija, **tiesiogiai atsakinga už 3 strateginio tikslo poveikio rodiklių pasiekimą**;
- didžiausias finansavimo **poreikis** identifiukuotas 6.3. strateginio tikslo uždavinyje, **energinijos gamybos srityje** – **4721,1 mln. Eur**;
- didžiausias finansavimo **trūkumas** identifiukuotas **6.3. strateginio tikslo uždavinyje** (6.3. Užtikrinti Lietuvos elektros energijos rinkos ir elektros energetikos sistemos adekvatumą, didinti vidaus energijos gamybos ir bendrojo galutinio energijos vartojimo atsinaujinančių energijos išteklių dalį bei diegti taršos mažinimo priemones energetikos sektoriuje) – **4123,9 mln. Eur**;
- Energetikos ministerija yra patvirtinusi **13** pažangos priemonių iš **18**;
- valstybės valdymo sričiai įgyvendinant strateginius tikslus **nėra apribojimų** atsižvelgiant į **finansavimo šaltinius**.

Išvagos

Įvertinus plėtros programoje numatytas pažangos priemones ir jų pasiekimo rodiklius, identifiukuotas trijų sąsajų trūkumas.

Pažymėtina, kad finansavimo trūkumas pažangos priemonių įgyvendinimui nustatytas mažesnis nei finansavimo projekcijos, dėl duomenų nepakankamumo t. y. nėra suplanuotų pažangos priemonių, todėl į finansavimo trūkumo skaičiavimus neįtraukiamos susijusios veiklos

* Finansavimo skirtumas skaičiuojamas tarp investicijų poreikio ir suplanuotų finansinių projekcijų



Finansinės projekcijos
2 021,3 mln. Eur



Investicijų poreikis
19 872,0 mln. Eur



Finansavimo trūkumas
-18 093,0 mln. Eur



Tvarių projektų skaičius
27 vnt.



Finansavimo skirtumas*
-91,0 proc.



Pažangos priemonės
4 iš 13

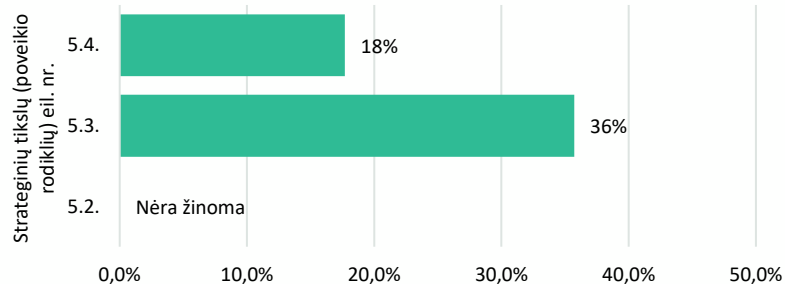


Strateginiai tikslai
Poveikio rodiklių sk. 3



Tvarių projektų suma
3 920,9 mln. Eur

Strateginių tikslų (poveikio rodiklių) progresas



Duomenų rinkimas

- Interviu medžiaga;
- patvirtintos pažangos priemonės;
- Susisiekimo ministerijos ex-ante vertinimas;
- Lietuvos Respublikos Nacionalinis energetikos ir klimato srities veiksmų planas 2021–2030 m.
- Europos žaliojo kurso komunikatas;
- ES Darnaus ir išmanaus judumo strategija;
- „Naujos kartos Lietuva“.

Sektoriaus specifika

- Susisiekimo ministerija, **tiesiogiai atsakinga už 3 strateginio tikslo poveikio rodiklių pasiekimą**;
- didžiausias finansavimo **poreikis** identifiukuotas 5.3. strateginio tikslo uždavinyje, **sausumos kelių transporto – 7016,7 mln. Eur**;
- didžiausias finansavimo **trūkumas** identifiukuotas **5.3. strateginio tikslo uždaviniui** (5.3. Gerinti transporto junglumą šalies viduje, su ES valstybėmis narėmis ir trečiosiomis šalimis, užtikrinti eismo saugumą) – **12862,4 mln. Eur**;
- Susisiekimo ministerija yra patvirtinusi **4** pažangos priemones iš **13**;
- valstybės valdymo sričiai įgyvendinant strateginius tikslus **nėra apribojimų** atsižvelgiant į **finansavimo šaltinius**.

Įžvalgos

Įvertinus plėtros programoje numatytas pažangos priemones ir jų pasiekimo rodiklius identifiukuotas tik vienos sąsajos trūkumas.

Pažymėtina, kad finansavimo trūkumas pažangos priemonių įgyvendinimui nustatytas mažesnis nei finansavimo projekcijos, dėl duomenų nepakankamumo t. y. nėra suplanuotų pažangos priemonių, todėl į finansavimo trūkumo skaičiavimus neįtraukiamos susijusios veiklos

* Finansavimo skirtumas skaičiuojamas tarp investicijų poreikio ir suplanuotų finansinių projekcijų



Finansinės projekcijos
2 181,3 mln. Eur



Investicijų poreikis
8 134,4 mln. Eur



Finansavimo trūkumas
-6 123,9 mln. Eur



Tvirių projektų skaičius
31 vnt.



Finansavimo skirtumas*
-75,3 proc.



Pažangos priemonės
6 iš 14

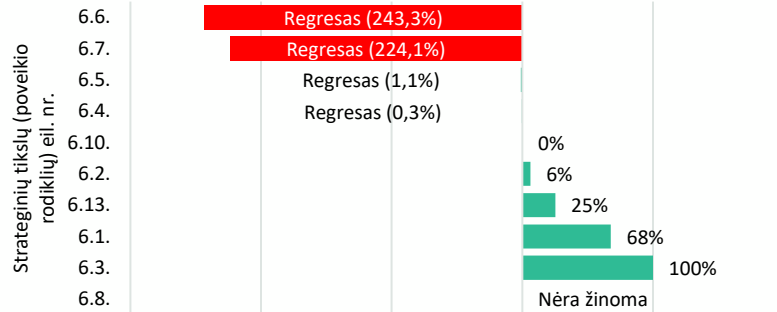


Strateginiai tikslai
Poveikio rodiklių sk. 10



Tvirių projektų suma
8 101,7 mln. Eur

Strateginių tikslų (poveikio rodiklių) progresas



Duomenų rinkimas

- Interviu medžiaga;
- patvirtintos pažangos priemonės;
- Lietuvos Respublikos Nacionalinis energetikos ir klimato srities veiksmų planas 2021–2030 m.
- Europos žaliajo kurso komunikatas;
- „Naujos kartos Lietuva“.

Sektoriaus specifika

- Aplinkos ministerija, tiesiogiai atsakinga už 10 strateginio tikslo poveikio rodiklių pasiekimą;
- didžiausias finansavimo poreikis identifiukuotas 6.4. strateginio tikslo uždavinyje, klimato kaitos srityje – 4957,4 mln. Eur;
- didžiausias finansavimo trūkumas identifiukuotas 6.4. strateginio tikslo uždaviniui (6.4. Švelninti poveikį klimato kaitai, įskaitant gyvenamųjų ir savivaldybių viešųjų pastatų energijos vartojimo efektyvumo didinimą ir energijos iš atsinaujinančių išteklių naudojimo skatinimą) – 3476,7 mln. Eur;
- Aplinkos ministerija yra patvirtinusi 6 pažangos priemonių iš 14;
- valstybės valdymo sričiai įgyvendinant strateginius tikslus nėra apribojimų atsižvelgiant į finansavimo šaltinius.

Įžvalgos

Dalis strateginio tikslo uždavinių yra priskirta kitoms ministerijoms (patenka į kitas valstybės valdymo sritis), todėl visos Aplinkos ministerijos įgyvendinamos pažangos priemonės tik dalinai prisideda prie tikslo poveikio rodiklių pasiekimo. Taip pat dalis strateginio tikslo uždavinių, nors ir prisideda prie tikslo įgyvendinimo, neturi suformuluotų poveikio rodiklių.

Pažymėtina, kad finansavimo trūkumas pažangos priemonių įgyvendinimui nustatytas mažesnis nei finansavimo projekcijos, dėl duomenų nepakankamumo t. y. nėra suplanuotų pažangos priemonių, todėl į finansavimo trūkumo skaičiavimus neįtraukiamos susijusios veiklos

* Finansavimo skirtumas skaičiuojamas tarp investicijų poreikio ir suplanuotų finansinių projekcijų



Finansinės projekcijos
1 552,4 mln. Eur



Investicijų poreikis
5 026,9 mln. Eur



Finansavimo trūkumas
-3 861,6 mln. Eur



Tvarių projektų skaičius
- vnt.



Finansavimo skirtumas*
-76,8 proc.



Pažangos priemonės
18 iš 19

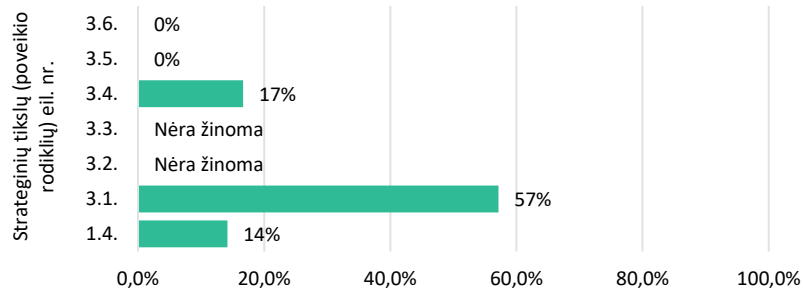


Strateginiai tikslai
Poveikio rodiklių sk. 7



Tvarių projektų suma
- mln. Eur

Strateginių tikslų (poveikio rodiklių) progresas



Duomenų rinkimas

- Interviu medžiaga;
- patvirtintos pažangos priemonės

Sektoriaus specifika

- Švietimo, mokslo ir sporto ministerija, **tiesiogiai atsakinga už 7 strateginio tikslo poveikio rodiklių pasiekimą**;
- didžiausias finansavimo **poreikis** identifiukuotas 1.1. strateginio tikslo uždavinyje, **mokslinių tyrimų ir eksperimentinės plėtros srityje – 1795,4 mln. Eur**;
- didžiausias finansavimo **trūkumas** identifiukuotas **1.1. strateginio tikslo uždaviniui** (1.1. Stiprinti žmonių išteklius ir kompetencijas aukšto lygio mokslui ir mokslu grįstoms technologijoms kurti) – **1768,0 mln. Eur**;
- Švietimo, mokslo ir sporto ministerija yra patvirtinusi **19** pažangos priemonių iš **19**;
- valstybės valdymo sričiai įgyvendinant strateginius tikslus **nėra apribojimų** atsižvelgiant į **finansavimo šaltinius**.

Išvagos

Papildomai Švietimo, mokslo ir sporto ministerijos kompetencijai yra priskirta ir dalis kitų strateginių tikslų uždavinių (1.1.–1.3. ir 4.4.), kurių pasiekimas turės poveikį atitinkamiems strateginio tikslo poveikio rodikliams, todėl švietimo, mokslo ir sporto veiklos sritis prisideda bent prie trijų strateginių tikslų įgyvendinimo. Strateginio tikslo uždavinio 4.4. Siekti gausinti aukščiausius Lietuvos sporto pasiekimus, rodiklių pasiekimui numatytos pažangos priemonės orientuotos ne tik į aukščiausius sporto pasiekimus, bet ir į bendrą gyventojų fizinį aktyvumą bei mokinių neformalųjį švietimą sporto ir kitose fizinio aktyvumo veiklose.

Pažymėtina, kad finansavimo trūkumas pažangos priemonių įgyvendinimui nustatytas mažesnis nei finansavimo projekcijos, dėl duomenų nepakankamumo t. y. nėra suplanuotų pažangos priemonių, todėl į finansavimo trūkumo skaičiavimus neįtraukiamos susijusios veiklos

* Finansavimo skirtumas skaičiuojamas tarp investicijų poreikio ir suplanuotų finansinių projekcijų



Finansinės projekcijos
1 441,6 mln. Eur



Investicijų poreikis
3 220,8 mln. Eur



Finansavimo trūkumas
-1 779,2 mln. Eur



Tvarių projektų skaičius
- vnt.



Finansavimo skirtumas*
-55,2 proc.



Pažangos priemonės
29 iš 52

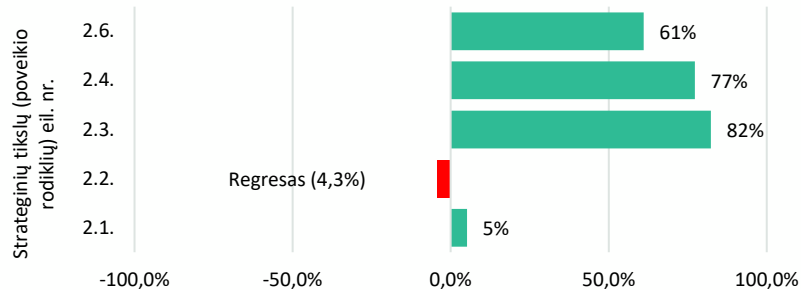


Strateginiai tikslai
Poveikio rodiklių sk. 5



Tvarių projektų suma
- mln. Eur

Strateginių tikslų (poveikio rodiklių) progresas



Duomenų rinkimas

- Interviu medžiaga;
- patvirtintos pažangos priemonės;
- „Naujos kartos Lietuva“.

Sektoriaus specifika

- Socialinė apsaugos ir darbo ministerija, **tiesiogiai atsakinga už 5 strateginio tikslo poveikio rodiklių pasiekimą**;
- didžiausias finansavimo **poreikis** identifikuotas 2.3. strateginio tikslo uždavinyje, **socialinės apsaugos srityje – 1249,2 mln. Eur**;
- didžiausias finansavimo **trūkumas** identifikuotas **2.3. strateginio tikslo uždavinyje** (2.3. Didinti darbo ieškančių asmenų įsidarbinimo galimybes ir užimtumo rėmimo sistemos veiksmingumą ir efektyvumą) – **827,8 mln. Eur**;
- Socialinė apsaugos ir darbo ministerija yra patvirtinusi **29** pažangos priemonių iš **52**;
- valstybės valdymo sričiai įgyvendinant strateginius tikslus **nėra apribojimų** atsižvelgiant į **finansavimo šaltinius**.

Išvagos

Dalis pažangos priemonių (23) dar neturi numatytų veiklų, todėl nėra įmanoma įvertinti realaus investicijų poreikio/trūkumo, kuris tikėtina bus didesnis. Socialinės atsakomybės srityje siekiant poveikio rodiklių, svarbus ir suinteresuotų šalių, t. y. juridinių ir fizinių asmenų dalyvavimas

Pažymėtina, kad finansavimo trūkumas pažangos priemonių įgyvendinimui nustatytas mažesnis nei finansavimo projekcijos, dėl duomenų nepakankamumo t. y. nėra suplanuotų pažangos priemonių, todėl į finansavimo trūkumo skaičiavimus neįtraukiamos susijusios veiklos

* Finansavimo skirtumas skaičiuojamas tarp investicijų poreikio ir suplanuotų finansinių projekcijų



Finansinės projekcijos
964,7 mln. Eur



Investicijų poreikis
3 055,0 mln. Eur



Finansavimo trūkumas
-2 090,3 mln. Eur



Tvarių projektų skaičius
- vnt.



Finansavimo skirtumas*
-68,4 proc.



Pažangos priemonės
5 iš 5

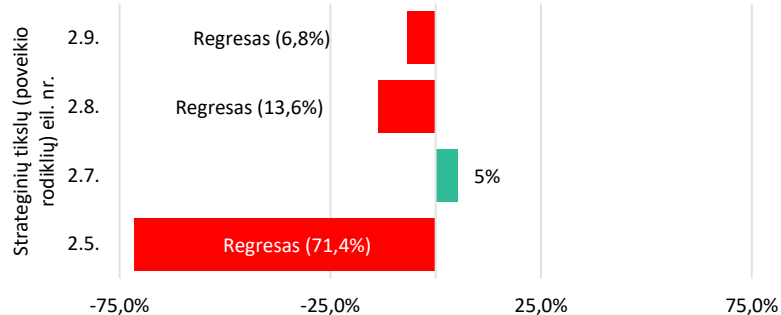


Strateginiai tikslai
Poveikio rodiklių sk. 4



Tvarių projektų suma
- mln. Eur

Strateginių tikslų (poveikio rodiklių) progresas



Duomenų rinkimas

- Interviu medžiaga;
- patvirtintos pažangos priemonės;
- „Naujos kartos Lietuva“.

Sektoriaus specifika

- Sveikatos apsaugos ministerija, **tiesiogiai atsakinga už 4 strateginio tikslo poveikio rodiklių pasiekimą;**
- didžiausias finansavimo **poreikis** identifikuotas 2.11. strateginio tikslo uždaviniję, **gydymo (sveikatos priežiūros) srityje – 2 932,7 mln. Eur;**
- didžiausias finansavimo **trūkumas** identifikuotas **2.11. strateginio tikslo uždaviniui** (2.11. Didinti darbo ieškančių asmenų įsadarbinimo galimybes ir užimtumo rėmimo sistemos veiksmingumą ir efektyvumą) – **2 079,2 mln. Eur;**
- Sveikatos apsaugos ministerija yra patvirtinusi **5 pažangos priemones iš 5;**
- valstybės valdymo sričiai įgyvendinant strateginius tikslus **nėra apribojimų** atsižvelgiant į **finansavimo šaltinius;**

Įžvalgos

Plėtros programoje nėra numatytų uždavinių strateginio tikslo rodiklių (Laimės indeksas (vieta ES ne žemesnė 10) ir Skirtumas tarp vyrų ir moterų gyvenimo trukmės (5,2 metų)) pasiekimui, už kurių pasiekimą būtų atsakinga Sveikatos apsaugos ministerija.

Atsakomybę už 2 strateginio tikslo (Didinti gyventojų socialinę gerovę ir įtrauktį, stiprinti sveikatą ir gerinti Lietuvos demografinę padėtį) poveikio rodiklių pasiekimą Sveikatos apsaugos ministerija dalijasi kartu su Socialinės apsaugos ir darbo ministerija, tačiau tai yra vienintelis tikslas prie kurio pasiekimo prisideda sveikatos valstybės valdymo srities (ir Sveikatos apsaugos ministerija) pažangos priemonės

Viena iš pažangos priemonių – regioninė (Gerinti kokybiškų visuomenės sveikatos paslaugų prieinamumą regionuose). Didžioji dalis SAM plėtros programoje (2022–2037 m.) numatyto lėšų poreikio yra skiriama veiklos ir palaikymo sąnaudoms (4 mlrd. Eur), kai tuo tarpu investicinėms veikloms numatoma 0,8 mlrd. Eur.

Pažymėtina, kad finansavimo trūkumas pažangos priemonių įgyvendinimui nustatytas mažesnis nei finansavimo projekcijos, dėl duomenų nepakankamumo t. y. nėra suplanuotų pažangos priemonių, todėl į finansavimo trūkumo skaičiavimus neįtraukiamos susijusios veiklos

* Finansavimo skirtumas skaičiuojamas tarp investicijų poreikio ir suplanuotų finansinių projekcijų



Finansinės projekcijos
289,9 mln. Eur



Investicijų poreikis
324,3 mln. Eur



Finansavimo trūkumas
-62,5 mln. Eur



Tvarių projektų skaičius
- vnt.



Finansavimo skirtumas*
-19,3 proc.



Pažangos priemonės
9 iš 10

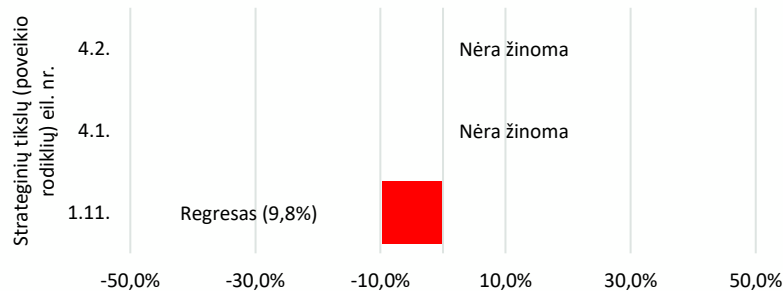


Strateginiai tikslai
Poveikio rodiklių sk. 3



Tvarių projektų suma
- mln. Eur

Strateginių tikslų (poveikio rodiklių) progresas



Duomenų rinkimas

- Interviu medžiaga;
- patvirtintos pažangos priemonės.

Sektoriaus specifika

- Kultūros ministerija, tiesiogiai atsakinga už 3 strateginio tikslo poveikio rodiklių pasiekimą;
- didžiausias finansavimo poreikis identifiukuotas 4.1. strateginio tikslo uždavinyje, užimtumo srityje – 146,7 mln. Eur;
- didžiausias finansavimo trūkumas identifiukuotas 4.2. strateginio tikslo uždaviniui (4.2. Gerinti sąlygas kuriantiems Lietuvoje ir didinti Lietuvos kultūros sklaidą užsienyje) – 30,2 mln. Eur;
- Kultūros ministerija yra patvirtinusi 9 pažangos priemones iš 10;
- valstybės valdymo sričiai įgyvendinant strateginius tikslus nėra apribojimų atsižvelgiant į finansavimo šaltinius;

Išvagos

Lietuvos kultūros ministerija atsakinga už visų 3 strateginio tikslo poveikio rodiklių pasiekimą, nors už vieno uždavinio (4.4. Siekti gausinti aukščiausius Lietuvos sporto pasiekimus) rodiklius atsakinga Švietimo, mokslo ir sporto ministerija.

Identifikuojami keli uždaviniai, kurie įgyvendina NPP tikslus už kuriuos atsakingos kitos institucijos, tačiau atskirų uždavinio rodiklių pasiekimas priskirtas LKM.

Pažymėtina, kad finansavimo trūkumas pažangos priemonių įgyvendinimui nustatytas mažesnis nei finansavimo projekcijos, dėl duomenų nepakankamumo t. y. nėra suplanuotų pažangos priemonių, todėl į finansavimo trūkumo skaičiavimus neįtraukiamos susijusios veiklos

* Finansavimo skirtumas skaičiuojamas tarp investicijų poreikio ir suplanuotų finansinių projekcijų



Finansinės projekcijos
315,0 mln. Eur



Investicijų poreikis
8 605,8 mln. Eur



Finansavimo trūkumas
- mln. Eur



Tvirių projektų skaičius
- vnt.



Finansavimo skirtumas*
- proc.



Programos uždaviniai
3 iš 3

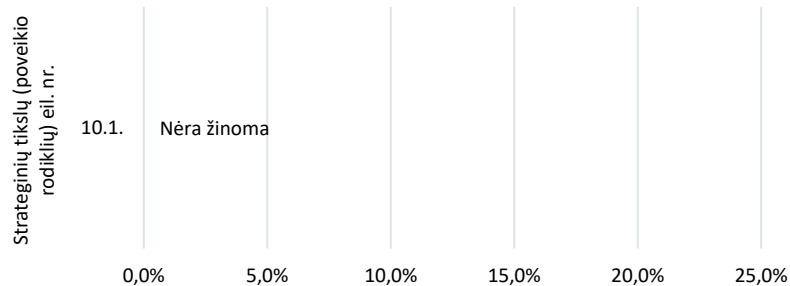


Strateginiai tikslai
Poveikio rodiklių sk. 1



Tvirių projektų suma
- mln. Eur

Strateginių tikslų (poveikio rodiklių) progresas



Duomenų rinkimas

- Interviu medžiaga;
- Krašto apsaugos plėtra 2022–2030 m. : finansavimas ir poreikiai, KAM pateikta informacija.

Sektoriaus specifika

- Krašto apsaugos ministerija, **tiesiogiai atsakinga už 1 strateginio tikslo poveikio rodiklio pasiekimą**;
- didžiausias finansavimo **poreikis** identifiukuotas 10.1. strateginio tikslo uždavinyje, Lietuvos kariuomenės srityje – **8 316,0 mln. Eur**;
- didžiausias finansavimo **trūkumas** identifiukuotas 10.1. ir 10.3. strateginio tikslo uždaviniams (10.1. Stiprinti Lietuvos kariuomenės kovinę galią ir atgrasymo potencialą; 10.3. Stiprinti visuomenės kritinį mąstymą ir atsparumą informacinėms atakoms bei informuotumą ir pasirengimą krizėms, mobilizacijai, gynybai ir pilietinam pasipriešinimui) – **8 290,0 mln. Eur**;
- pagal patvirtintą krašto apsaugos sistemos plėtros programą 2019–2028, **programos uždavinius prilyginti pažangos priemonių kategorijai, tačiau dėl riboto naudojimo informacijos neįmanoma įvertinti visų rodiklių ir jų vykdymo**;
- valstybės valdymo sritis – Valstybės saugumas ir gynyba yra **finansuojami tik iš Valstybės biudžeto** (skiriant atitinkamą finansavimą nuo šalies BVP) ir kitų finansavimo šaltinių alternatyvų (galimybių) neturi.

Išvagos

Krašto apsaugos ministerija ir Vidaus reikalų ministerija atsakingos už 10 strateginio tikslo „Stiprinti nacionalinį saugumą“ poveikio rodiklius, todėl KAM pažangos priemonės tik dalinai prisideda prie bendro tikslo įgyvendinimo, tačiau turi tiesioginį poveikį poveikio rodikliui „NATO rengiamas Lietuvos nacionalinių kariuomenės vystymo planų ir NATO įsipareigojimų vykdymo vertinimas“

* Valstybės įsipareigojimai skirti finansavimo lėšas proc. nuo BVP

** Finansavimo skirtumas skaičiuojamas tarp investicijų poreikio ir suplanuotų finansinių projekcijų

Pažymėtina, kad finansavimo trūkumas pažangos priemonių įgyvendinimui nustatytas mažesnis nei finansavimo projekcijos, dėl duomenų nepakankamumo t. y. nėra suplanuotų pažangos priemonių, todėl į finansavimo trūkumo skaičiavimus neįtraukiamos susijusios veiklos



Finansinės projekcijos
98,9 mln. Eur



Investicijų poreikis
342,1 mln. Eur



Finansavimo trūkumas
-283,0 mln. Eur



Tvarių projektų skaičius
3 vnt.



Finansavimo skirtumas*
-82,7 proc.



Pažangos priemonės
5 iš 17

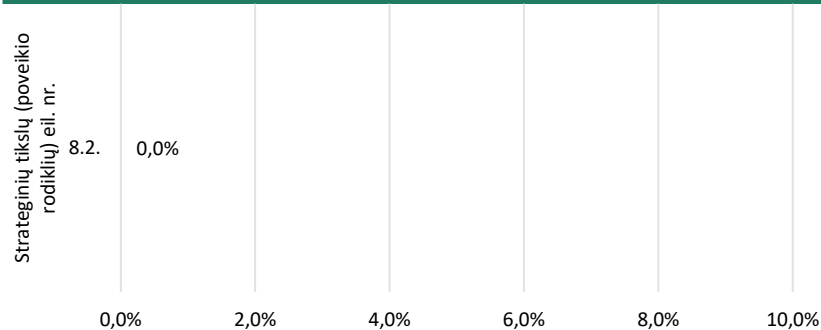


Strateginiai tikslai
Poveikio rodiklių sk. 1



Tvarių projektų suma
318,2 mln. Eur

Strateginių tikslų (poveikio rodiklių) progresas



Duomenų rinkimas

- Interviu medžiaga;
- patvirtintos pažangos priemonės.

Sektoriaus specifika

- Teisingumo ministerija, **tiesiogiai atsakinga už 1 strateginio tikslo poveikio rodiklio pasiekimą;**
- didžiausias finansavimo **poreikis** identifiкуotas 8.2. strateginio tikslo uždavinyje, **bausių vykdymo sistemos srityje – 340,0 mln. Eur;**
- didžiausias finansavimo **trūkumas** identifiкуotas **8.2. strateginio tikslo uždaviniui** (8.2. Didinti bausmių vykdymo sistemos efektyvumą) – **283,0 mln. Eur;**
- Teisingumo ministerija yra patvirtinusi **5** pažangos priemones iš **17;**
- valstybės valdymo sritis - Teisingumas yra finansuojami tik iš Valstybės biudžeto ir kitų alternatyvių (galimybių) finansavimo šaltinių neturi, **identifiкуojamas finansavimo šaltinių apribojimas.**

Išvalgos

Už 1.10 strateginio tikslo uždavinio rodiklio pasiekimą atsakinga Teisingumo ministerija, tačiau prie uždavinio įgyvendinimo kaip strateginio planavimo sistemos dalyviai prisideda ir Kultūros ministerija, Švietimo, mokslo ir sporto ministerija, Ekonomikos ir inovacijų ministerija.

Pažymėtina, kad finansavimo trūkumas pažangos priemonių įgyvendinimui nustatytas mažesnis nei finansavimo projekcijos, dėl duomenų nepakankamumo t. y. nėra suplanuotų pažangos priemonių, todėl į finansavimo trūkumo skaičiavimus neįtraukiamos susijusios veiklos

* Finansavimo skirtumas skaičiuojamas tarp investicijų poreikio ir suplanuotų finansinių projekcijų



Finansinės projekcijos

712,4 mln. Eur



Investicijų poreikis

761,5 mln. Eur



Finansavimo trūkumas

-3,7 mln. Eur



Tvarių projektų skaičius

- vnt.



Finansavimo skirtumas*

-8,5 proc.



Pažangos priemonės

1 iš 7



Strateginiai tikslai

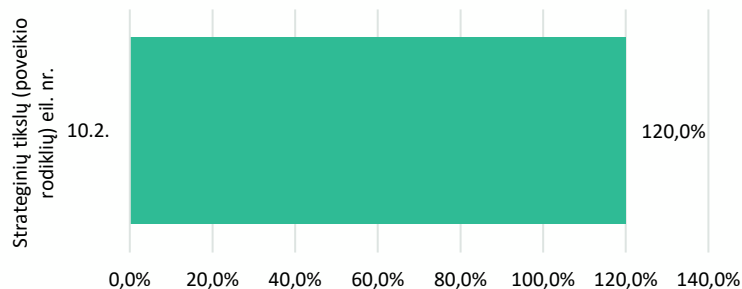
Poveikio rodiklių sk. 1



Tvarių projektų suma

- mln. Eur

Strateginių tikslų (poveikio rodiklių) progresas



Duomenų rinkimas

- Interviu medžiaga;
- patvirtintos pažangos priemonės.

Sektoriaus specifika

- Vidaus reikalų ministerija (Viešojo saugumo sritis), **tiesiogiai atsakinga už 1 strateginio tikslo poveikio rodiklio pasiekimą;**
- didžiausias finansavimo **poreikis** identifiukuotas 10.8. strateginio tikslo uždavinyje, **vidaus tarnybų veiklos srityje – 404,6 mln. Eur;**
- didžiausias finansavimo **trūkumas** identifiukuotas **10.6. strateginio tikslo uždaviniui** (10.6. Padidinti ES išorės sienos kontrolės veiksmingumą ir sustiprinti neteisėtoms migracijos prevenciją ir kontrolę) – **50,9 mln. Eur;**
- Vidaus reikalų ministerija yra patvirtinusi **1** pažangos priemonę iš **7;**
- viešasis saugumas **turi dalinai ribotus finansavimo šaltinius:** Valstybės biudžetą, Sienų valdymo ir vizų politikos finansinės paramos priemonės lėšas ir Vidaus saugumo fondo lėšas.

Išvalgos

Už 10 strateginio tikslo „Stiprinti nacionalinį saugumą“ poveikio rodiklius yra atsakingos Krašto apsaugos ministerija ir Vidaus reikalų ministerija, todėl Vidaus reikalų ministerijos pažangos priemonės tik dalinai prisideda prie bendro tikslo įgyvendinimo, tačiau turi tiesioginį poveikį rodikliui „Gyventojų, manančių, kad Lietuva – saugi šalis gyventi, dalis“

Institucijos įgyvendinančios priemones – Valstybės sienos apsaugos tarnyba, Policija, Priešgaisrinė gelbėjimo tarnyba.

Pažymėtina, kad finansavimo trūkumas pažangos priemonių įgyvendinimui nustatytas mažesnis nei finansavimo projekcijos, dėl duomenų nepakankamumo t. y. nėra suplanuotų pažangos priemonių, todėl į finansavimo trūkumo skaičiavimus neįtraukiamos susijusios veiklos

* Finansavimo skirtumas skaičiuojamas tarp investicijų poreikio ir suplanuotų finansinių projekcijų



Finansinės projekcijos
698,5 mln. Eur



Investicijų poreikis
78,6 mln. Eur



Finansavimo trūkumas
-3,7 mln. Eur



Tvirių projektų skaičius
- vnt.



Finansavimo skirtumas*
-4,8 proc.



Pažangos priemonės
2 iš 8

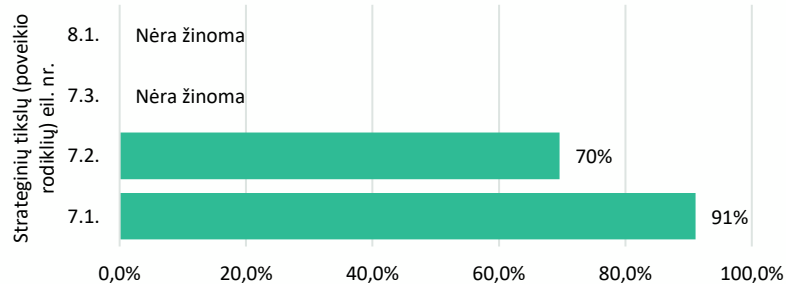


Strateginiai tikslai
Poveikio rodiklių sk. 4



Tvirių projektų suma
- mln. Eur

Strateginių tikslų (poveikio rodiklių) progresas



Duomenų rinkimas

- Interviu medžiaga;
- patvirtintos pažangos priemonės

Sektoriaus specifika

- Vidaus reikalų ministerija (Valstybės valdymo, regioninės politikos ir viešojo administravimo sritis), **tiesiogiai atsakinga už 4 strateginio tikslo poveikio rodiklių pasiekimą**;
- didžiausias finansavimo **poreikis** identifikuotas 8.4. strateginio tikslo uždavinyje, **viešojo administravimo srityje – 52,5 mln. Eur**;
- didžiausias finansavimo **trūkumas** identifikuotas **8.3. strateginio tikslo uždaviniui** (8.3. Stiprinti žmoniškųjų išteklių valdymo sistemą viešojo valdymo institucijose) – **3,7 mln. Eur**;
- Vidaus reikalų ministerija nagrinėjamai sričiai yra patvirtinusi **2** pažangos priemonių iš **8**;
- valstybės valdymo sričiai įgyvendinant strateginius tikslus **nėra apribojimų atsižvelgiant į finansavimo šaltinius**.

Išvagos

Regioninė politika ir viešasis administravimas yra horizontalios valstybės valdymo sritys, darančios poveikį daugeliui kitų valstybės valdymo sričių; taip pat ir šiai sričiai priskiriami tikslai ir uždaviniai įgyvendinami per kitų valstybės valdymo sričių priemones.

Už 7 strateginio tikslo "Tvariai ir subalansuotai vystyti Lietuvos teritoriją ir mažinti regioninę atskirtį" poveikio rodiklių pasiekimą atsakinga Vidaus reikalų ministerija, vertinant rodiklių nuokrypį regionuose, tačiau pagal savo pobūdį patys rodikliai yra socioekonominiai.

Pažymėtina, kad finansavimo trūkumas pažangos priemonių įgyvendinimui nustatytas mažesnis nei finansavimo projekcijos, dėl duomenų nepakankamumo t. y. nėra suplanuotų pažangos priemonių, todėl į finansavimo trūkumo skaičiavimus neįtraukiamos susijusios veiklos

* Finansavimo skirtumas skaičiuojamas tarp investicijų poreikio ir suplanuotų finansinių projekcijų



Finansinės projekcijos
105,5 mln. Eur



Investicijų poreikis
14,5 mln. Eur



Finansavimo trūkumas
0,0* mln. Eur



Tvirių projektų skaičius
- vnt.



Finansavimo skirtumas*
0,0 proc.



Pažangos priemonės
4 iš 6



Strateginiai tikslai
Poveikio rodiklių sk. 0



Tvirių projektų suma
- mln. Eur

Strateginių tikslų (poveikio rodiklių) progresas



Ministerija nėra tiesiogiai atsakinga už strateginių tikslų poveikio rodiklius

Duomenų rinkimas

- Interviu medžiaga;
- patvirtintos pažangos priemonės.

Sektoriaus specifika

- Horizontali valstybės valdymo sritis, funkciškai susijusi su visomis likusiomis valstybės valdymo sritimis. Finansų ministerija **nėra tiesiogiai atsakinga už strateginio tikslo poveikio rodiklius**, tačiau atsakinga už **8.5 uždavinio įgyvendinimą ir jo rodiklių pasiekimą**;
- didžiausias finansavimo **poreikis** identifikuotas 8.5. strateginio tikslo uždavinyje, **mokesčių administravimo srityje – 9,2 mln. Eur**;
- pažymėtina, kad šioje valstybės veiklos srityje dėl **duomenų nepakankamumo** strateginių tikslų uždaviniams yra nustatytas **mažesnis finansavimo poreikis nei finansavimo projekcijos**;
- valstybės valdymo sričiai įgyvendinant strateginius tikslus **nėra apribojimų** atsižvelgiant į **finansavimo šaltinius**.

Išvalgos

Horizontali valstybės valdymo sritis, funkciškai susijusi su visomis likusiomis valstybės valdymo sritimis. Finansų ministerija nėra atsakinga už strateginio tikslo poveikio rodiklius, tačiau atsakinga už 8.5 uždavinio įgyvendinimą ir jo rodiklių pasiekimą.

Papildomai Finansų ministerija prisideda prie 2.1 uždavinio "Mažinti pajamų nelygybę" įgyvendinimo (atsakinga Socialinės apsaugos ir darbo ministerija).

* Nėra numatytos visos pažangos priemonės veiklos

** Finansavimo skirtumas skaičiuojamas tarp investicijų poreikio ir suplanuotų finansinių projekcijų

Pažymėtina, kad finansavimo trūkumas pažangos priemonių įgyvendinimui nustatytas mažesnis nei finansavimo projekcijos, dėl duomenų nepakankamumo t. y. nėra suplanuotų pažangos priemonių, todėl į finansavimo trūkumo skaičiavimus neįtraukiamos susijusios veiklos



Finansinės projekcijos
2 151,5 mln. Eur



Investicijų poreikis
2 913,3 mln. Eur



Finansavimo trūkumas
-823,1 mln. Eur



Tvarių projektų skaičius
1 vnt.



Finansavimo skirtumas*
-28,3 proc.



Pažangos priemonės
11 iš 14

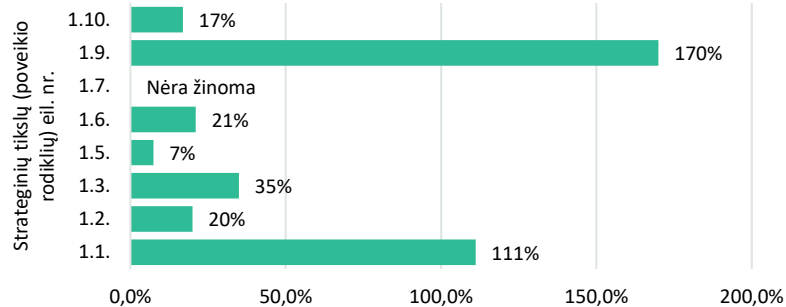


Strateginiai tikslai
Poveikio rodiklių sk. 8



Tvarių projektų suma
419,4 mln. Eur

Strateginių tikslų (poveikio rodiklių) progresas



Duomenų rinkimas

- Interviu medžiaga;
- patvirtintos pažangos priemonės.

Sektoriaus specifika

- Ekonomikos ir inovacijų ministerija, **tiesiogiai atsakinga už 8 strateginio tikslo poveikio rodiklių pasiekimą**;
- didžiausias finansavimo **poreikis** identifiukuotas 1.5. strateginio tikslo uždavinyje, **inovacijų srityje – 1208,3 mln. Eur**;
- didžiausias finansavimo **trūkumas** identifiukuotas 1.6. strateginio tikslo uždavinyje (1.6. Pritraukti tiesiogines užsienio ir vietines investicijas) – **508,2 mln. Eur**;
- Ekonomikos ir inovacijų ministerija yra patvirtinusi **11** pažangos priemonių iš **14**;
- valstybės valdymo sričiai įgyvendinant strateginius tikslus **nėra apribojimų** atsižvelgiant į **finansinius šaltinius**.

Išvalgos

Strateginio tikslo „Pereiti prie mokslo žiniomis, pažangiosiomis technologijomis, inovacijomis grįsto darnaus ekonomikos vystymosi ir didinti šalies tarptautinį konkurencingumą“ dauguma poveikio rodiklių priskirti Ekonomikos ir inovacijų ministerijai (išskyrus mokslinių tyrimų ir eksperimentinės plėtros išlaidų nuo BVP ir kultūros sektoriaus kuriama pridėtinė vertė nuo BVP), tačiau tikslo uždaviniai (ir finansinės projekcijos) paskirstyti tarp daugelio strateginio valdymo sistemos dalyvių.

Pažymėtina, kad finansavimo trūkumas pažangos priemonių įgyvendinimui nustatytas mažesnis nei finansavimo projekcijos, dėl duomenų nepakankamumo t. y. nėra suplanuotų pažangos priemonių, todėl į finansavimo trūkumo skaičiavimus neįtraukiamos susijusios veiklos

* Finansavimo skirtumas skaičiuojamas tarp investicijų poreikio ir suplanuotų finansinių projekcijų



Finansinės projekcijos
146,8 mln. Eur



Investicijų poreikis
2,1 mln. Eur



Finansavimo trūkumas
0,0 mln. Eur



- vnt.



Finansavimo skirtumas*
0,0 proc.



Pažangos priemonės
2 iš 3

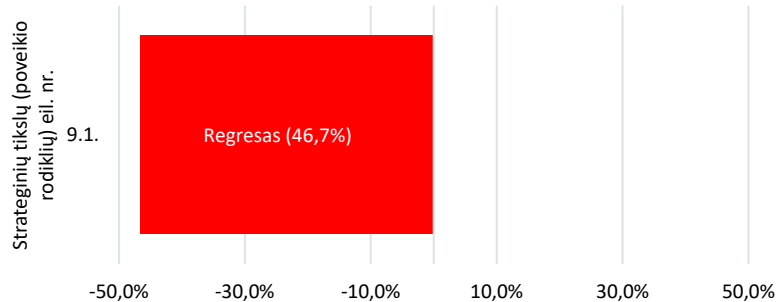


Strateginiai tikslai
Poveikio rodiklių sk. 1



Tvarių projektų suma
- mln. Eur

Strateginių tikslų (poveikio rodiklių) progresas



Duomenų rinkimas

- Interviu medžiaga;
- patvirtintos pažangos priemonės.

Sektoriaus specifika

- Užsienio reikalų ministerija, **tiesiogiai atsakinga už 1 strateginio tikslo poveikio rodiklio pasiekimą**;
- didžiausias finansavimo **poreikis** identifikuotas 9.1. strateginio tikslo uždavinyje, **žinomumo ir įtakos srityje – 2,1 mln. Eur**;
- pažymėtina, kad šioje valstybės veiklos srityje dėl **duomenų nepakankamumo** strateginių tikslų uždaviniams yra nustatytas **mažesnis finansavimo poreikis nei finansavimo projekcijos**;
- Užsienio reikalų ministerija yra patvirtinusi **2** pažangos priemones iš **3**;
- valstybės valdymo sritis – Užsienio politika įgyvendinant strateginius tikslus turi **ribotus finansavimo šaltinius**: Valstybės biudžetą ir ES lėšas, kurie gali sąlygoti lėšų trūkumą.

Išvagos

Papildomai Užsienio reikalų ministerija (kaip dalyvaujantis strateginio valdymo sistemos dalyvis) prisideda prie 1, 10 strateginių tikslų atskirų uždavinių įgyvendinimo.

Sąsajų trūkumo nenustatyta.

* Nėra numatytos visos pažangos priemonės veiklos

** Finansavimo skirtumas skaičiuojamas tarp investicijų poreikio ir suplanuotų finansinių projekcijų

Pažymėtina, kad finansavimo trūkumas pažangos priemonių įgyvendinimui nustatytas mažesnis nei finansavimo projekcijos, dėl duomenų nepakankamumo t. y. nėra suplanuotų pažangos priemonių, todėl į finansavimo trūkumo skaičiavimus neįtraukiamos susijusios veiklos



Finansinės projekcijos
1 699,3 mln. Eur



Investicijų poreikis
80,1 mln. Eur



Finansavimo trūkumas
0,0 mln. Eur*



- vnt.



Finansavimo skirtumas*
0,0 proc.



Pažangos priemonės
4 iš 9



Strateginiai tikslai
Poveikio rodiklių sk. 0



Tvarių projektų suma
- mln. Eur

Strateginių tikslų (poveikio rodiklių) progresas



Ministerija nėra tiesiogiai atsakinga už strateginių
tikslų poveikio rodiklius

Duomenų rinkimas

- Interviu medžiaga;
- Patvirtintos pažangos priemonės;
- Lietuvos žemės ūkio ir kaimo plėtros 2023–2027 m. strateginis planas.

Sektoriaus specifika

- Žemės ūkio ministerija prisideda prie 1, 2, 6 strateginių tikslų įgyvendinimo, tačiau **nėra priskirto nei vieno strateginio tikslo poveikio rodiklio**, už kurio pasiekimą **tiesiogiai būtų atsakinga ŽŪM**;
- didžiausias finansavimo **poreikis** identifiukuotas 6.2. strateginio tikslo uždavinyje, **tvarumo ir inovatyvumo srityje – 64,3 mln. Eur**;
- vertinant žemės ir maisto ūkio, kaimo plėtros, žuvininkystės, veterinarijos ir žemės tvarkymo veiklos sritį identifiukuota, kad nėra suplanuotos visos pažangos priemonės ir/ar veiklos, todėl **nėra galimybės įvertinti bendro finansavimo poreikio ir galimo jo trūkumo**;
- Žemės ūkio ministerija yra pasitvirtinusi **4** pažangos priemones iš **9**;
- valstybės valdymo sričiai įgyvendinant strateginius tikslus **nėra apribojimų** atsižvelgiant į **finansinius šaltinius**.

Įžvalgos

Žemės ūkio ministerija prisideda prie 1, 2, 6 strateginių tikslų įgyvendinimo, tačiau nėra priskirto nei vieno tikslo poveikio rodiklio, už kurio pasiekimą tiesiogiai būtų atsakinga Žemės ūkio ministerija.

* Nėra numatytos visos pažangos priemonės veiklos

** Finansavimo skirtumas skaičiuojamas tarp investicijų poreikio ir suplanuotų finansinių projekcijų

Pažymėtina, kad finansavimo trūkumas pažangos priemonių įgyvendinimui nustatytas mažesnis nei finansavimo projekcijos, dėl duomenų nepakankamumo t. y. nėra suplanuotų pažangos priemonių, todėl į finansavimo trūkumo skaičiavimus neįtraukiamos susijusios veiklos

Išvados

- išvados padarytos remiantis ribota informacija, t. y. pagal 2022 m. gruodžio 1 d. suplanuotas pažangos priemonių veiklas;
- ne visos valstybės veiklos sritys yra detalizavusios pažangos priemonės, nėra aiškios veiklos ar projektai, kurių pagrindu būtų galima identifikuoti finansavimo poreikį;
- tais atvejais, kai nėra numatytos visos pažangos priemonių veiklos / projektai tikėtina laikoma, kad bendras finansavimo poreikis (atitinkamai ir trūkumas) bus dar didesnis;
- pažangos priemonių įgyvendinimui ir rodiklių pasiekimui vertinamas finansavimo poreikis, tačiau nėra vertinamas naudojamas turtas arba jo pokytis (išskyrus naujai kuriamą turtą), atitinkamai ir jo modernizavimo poreikis (priskirtinas tęstinoms veikloms) ar perteklinio turto atsisakymas / realizavimas (papildomas finansavimo šaltinis). Tai galėtų būti svarbus rodiklis vertinant VPSP potencialą;
- tais atvejais, kai valstybės veiklos srityje identifikuojama ekonominės veiklos galimybė (nepriklausomai nuo finansavimo šaltinio) gali būti perskaičiuojamas (mažinamas) finansavimo poreikis įvertinus būsiamos veiklos pajamas (VPSP atveju tai įvertinama projekte);
- tvarios veiklos nustatymui / identifikavimui būtina analizė konkretaus projekto lygmenyje, todėl valstybės valdymo srities kontekste gali būti identifikuota tik preliminariai;
- VPSP potencialo pirminis vertinimas labiau skirtas ne identifikuoti galimų privačių lėšų apimtis, tačiau iš tolimesnio vertinimo eliminuoti tuos projektus, kurių finansavimas remiasi paramos ar kompensacijų principu. Atskirais atvejais, keičiant projektų finansavimo pobūdį, atsirastų ir VPSP potencialo požymiai (pvz. vietoje finansavimo skyrimo perkant paslaugą).
- didžiausias finansavimo trūkumas NPP strateginių tikslų įgyvendinimui nustatytas Transporto ir ryšių valstybės veiklos srityje -18 093,0 mln. Eur;
- vertinant VPSP taikymo galimybes pagal turto / piniginio srauto generavimą didžiausias potencialas nustatytas Energetikos valstybės veiklos srityje, preliminarių tinkamų projektų vertė 4 685,1 mln. Eur;
- didžiausias tvarios veiklos potencialas nustatytas Aplinkos, miškų ir klimato kaitos valstybės veiklos srityje, finansavimo poreikio apimtis siekia 8 101,7 mln. Eur;
- nors yra dar nesuplanuotų pažangos priemonių ir atitinkamai jos nepradėtos įgyvendinti, tačiau kai kurių valstybės veiklos sričių siektina strateginio pokyčio rodiklio reikšmė jau yra gerėjanti, tikėtina, kad ne tik pažangos priemonės įtakoja strateginio pokyčio rodiklio pasiekimą;
- remiantis interviu duomenimis galima daryti prielaidą, kad NPP finansinių projekcijų planavimas iš esmės neatitiko metodinių reikalavimų, nes jos buvo skaičiuojamos neatsižvelgiant į siekiamus rodiklius;
- dauguma strateginio pokyčio rodiklių yra santykiniai ir nepriklausomi nuo suplanuotų priemonių, ar skiriamų finansinių išteklių, pvz., lyginantis su kita šalimi ir jai investavus daugiau lėšų ar suplanavus tinkamesnes priemones, rodiklis gali likti nepasiektas;
- nustatyta, kad NPP yra numatytų pokyčių, kurie gali būti pasiekti vykdant tęstines veiklas, o ne pažangos priemones;
- vertinimo rezultatai parodė, kad labai skiriasi valstybės veiklos sričių (sektorių) ir jų subsektorių planavimas, dėl ministerijose turimų žmogiškųjų resursų, jų kompetencijos stokos; taip pat dėl kai kuriose valstybės veiklos srityse esančių finansinių šaltinių ribotumo (pvz., finansuojama tik iš valstybės biudžeto);
- iš anksto žinomas finansinių šaltinių ribotumas neskatina valstybės veiklos valdytojo (ministerijos) detalizuoti /planuoti visas pažangos priemones, nes turima išankstinė prielaida (žinojimas), kad visos priemonės nebus finansuojamos; susidaro aplinkybės kai siektinas strateginis rodiklis nustatytas, tačiau jam pasiekti reikalingos priemonės dar nežinomos;
- vertinama, kad siektini strateginio tikslo pokyčiai ir jų rodikliai yra pakankamai ambicingi (pvz. horizontalus siekis – Žaliųjų viešųjų pirkimų vertės dalis nuo visų viešųjų pirkimų vertės, 100 proc., nors tokio ambicingo reikalavimo nėra tarptautiniuose įsipareigojimuose) ir atsižvelgiant į pirminius vertinimus matomas finansavimo trūkumas, daroma prielaida, kad šalis neturi pakankamo potencialo finansuoti visus ambicingus tikslus iki 2030 m.;
- analizės metu nustatyti NPP sąveikos tarp tikslo ir uždavinių trūkumai, o taip pat tikslo uždavinio rodikliai, kuriu siektina reikšmė net nėra nustatyta; suplanuotų veiklų, kurios neturi tiesioginės įtakos uždavinio rodikliams. Tokie netikslumai nesudaro prielaidų suplanuoti pažangos priemones, kurios padėtų pasiekti suplanuotus pažangos pokyčius;
- nors NPP finansinėse projekcijose (2 priedas) numatyta siektinos tikslo finansavimo sąlygos (pvz., ne mažiau kaip 3 proc. tikslui numatytų išlaidų finansuoti privačiomis lėšomis – 4 tikslas), tačiau pažangos priemonėse nėra aiškiai numatyta, kurios bus finansuojamos taikant VPSP būdą;
- įvertinant, kad dauguma strateginio pokyčio rodiklių yra santykiniai, nėra aiškios metodikos, kaip vertinti finansavimo poreikį reikalingą šių rodiklių pasiekimui.

4. Viešojo ir privataus sektoriaus partnerystė



Kriterijai, kurių pagrindu vertinamas valstybės veiklos sričių prioritetizavimas svarstant jų strateginių tikslų finansavimui taikyti VPSP būdą

Kriterijai

1. Ekonominės veiklos vertinimas

1.1. Ar yra susiformavusi ekonominės veiklos rinka (nėra susiformavusios monopolijos)?

1.2. Ar ekonominės veiklos rezultato naudotojai už paslaugas susimoka tiesiogiai ar per tikslinį mokestį/rinkliavą?

1.3. Ar planuojamas pokytis susijęs su ekonominės veiklos vykdymu?

2. Ar teikiamos paslaugos funkcijoms vykdyti pokytis susijęs su reikšingos vertės ilgalaikio turto kūrimu?*

3. Ar planavime stebimas ilgalaikis lėšų trūkumas, sąlygotas finansavimo šaltinių apribojimu?*

4. Ar planuojamu pokyčiu siekiama įgyvendinti valstybės tarptautinius įsipareigojimus ar įsipareigojimus Europos Sąjungai?*

5. Taksonomijos reikalavimų įgyvendinimo užtikrinimas ir pažangos pokyčio prisidėjimo mastas prie tvarumo tikslų

6. Ar rinkos investuotojams patrauklu finansuoti pokyčiui įgyvendinti reikalingas investicijas?*

* Pažymėti kriterijai vertinami, kaip prioritetiniai. Rekomenduojama, kad valstybės veiklos sritis, kuri atitinka šiuos kriterijus būtų vertinama kaip prioritetinė taikyti VPSP būdą strateginių tikslų įgyvendinimui ir atsižvelgiama nagrinėjant viešojo ir privataus sektoriaus partnerystės galimybes.

Europoje įsigaliojusių VPSP būdo sutarčių skaičius pagal sektorių – sėkmingą finansavimo baigtį pasiekusių projektų bendras skaičius ir vertė per 10 metų

Siekiant nusistatyti užsienio šalių VPSP projektų apimtį, apibrėžti atrankos kriterijai, atsižvelgiant į Europos investicinio banko pastarųjų 10 metų laikotarpio statistinius duomenis ir Pasaulio Banko grupės VPSP sutartims išskiriamus tris bendruosius kriterijus.

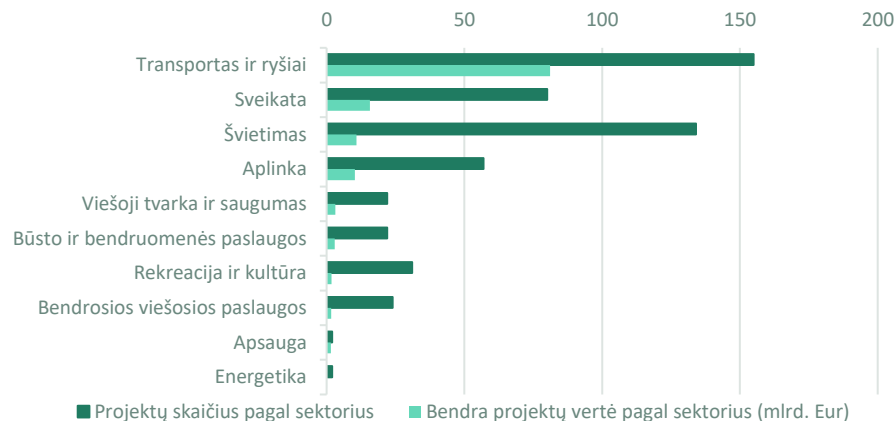


Išskirti atrankos kriterijai

Projektai atrinkti atsižvelgiant į jų atitiktį vienam ar daugiau kriterijų:

- 1) valstybės veiklos sričių aprėptis;
- 2) VPSP taikymo modelių įvairovė;
- 3) VPSP sutarties vertė sektoriuje (didesnė vertė, Eur);
- 4) VPSP projekto inovatyvumas, tvarumas;
- 5) projektas įgyvendinantis šalies strateginius tikslus.
- 6) šalių įvairovė.

Europos 10 metų VPSP rinkos apžvalga



Šaltinis: Parengta konsultanto remiantis Europos investicijų banko 2012–2021 metų duomenimis

Mokamo greitkelio "Autostrada Pedemontana Lombarda" B2 ir C ruožių tiesimas



Transporto
infrastruktūra



■ VPSP projekto vertė
2110 mln. Eur



Koncesijos sutartis
2021 m. (DBOT)

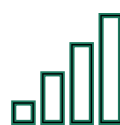
2021 m. VPSP būdo projektas – dalies mokamo greitkelio A36, priklausančio "Pedemontana Lombarda koncesija", tiesimas. Projektas yra transeuropinio transporto tinklo (TEN-T) ir Milano šiaurinio išorinio aplinkkelio dalis. Bendra viso A36 greitkelio tiesimo projekto suma siekia 3,5 mlrd. Eur. Pagal sutartį **privatus partneris atsakingas už projektavimą, statybą, finansavimą, operaciją ir greitkelio priežiūrą (DBOT).**

- Tai pirmasis Italijos greitkelis, kuriame bus įdiegta elektroninė laisvojo srauto rinkliavos rinkimo sistema, kuriai nereikia rinkliavos vartų ir rinkliavos postų
- Beveik trys ketvirtadaliai greitkelio tiesiami žemiau žemės paviršiaus

Tikslai

Finansuoti B2 ir C ruožių, įskaitant papildomus kelius, einančių per Milano Monza-Brianza ir Bergamo provincijas Lombardijos regione, projektavimo, statybos, eksploatavimo ir priežiūra. Pagrindinis tikslas – perkelti eismą iš Milano miesto zonos, taip sumažinant spūstis ir padidinant eismo saugumą.

Airijos nacionalinis plačiąjuosčio ryšio planas (NBP)



Ryšių infrastruktūra



■ VPSP projekto vertė
2900 mln. Eur



VŽPP sutartis
2019 m. (DBOF)

NBP pirmą kartą paskelbtas 2012 m., o pradėtas įgyvendinti 2019 m. pabaigoje pasirašius 25 metų trukmės VPSP sutartį. VPSP projekto vertė siekė 2,9 mlrd. Eur, bendra NBP įgyvendinimas sieks apie 5,7 mlrd. Eur.

Šiam planui įgyvendinti buvo pasirinktas „finansavimo spragos“ VPSP modelis (angl. *Gap Funding Model*), **privatus sektorius projektuoja, stato, operuoja ir finansuoja projektą (DBOF)**, tačiau privatus partneris nesuteikia 100 proc. finansavimo, trūkumą padengia viešasis sektorius (subsidiija).

- Didžiausias Airijos valstybės vykdomas infrastruktūros projektas nuo 1920-ųjų
- Kaip vienam didžiausių ir sudėtingiausių kada nors vykdytų VPSP projektų „šviesolaidinio ryšio į patalpas“ diegimui, Airijai Europos Komisija skyrė 3 mlrd. Eur valstybinės paramos

Tikslai

Didmeninio naujos kartos prieigos tinklo tiesimas ir susijusių paslaugų naudojimas NBP intervencijos zonoje, kuri šiuo metu apima daugiau nei 750 000 patalpų.

PPP kalėjimų programa (2 sklypas)



Pataisos įstaigų infrastruktūra



VPSP projekto vertė
205 mln. Eur



VžPP sutartis 2008 m. (DBOM)

2008 m. VPSP 660 mln. Eur programa – kalėjimų projektavimas, statyba, priežiūra ir eksploatavimas trijose sklypuose. Konsorciumas pagal sutartį bus **atsakingas už projektavimą, statybą, priežiūrą ir operavimą**. Rezultatas – trys kalėjimų projektai 2 sklype pagal 30 m. (DBOM) sutartį. Sutarties terminui pasibaigus visa infrastruktūra gražinama Valstybei. Viešasis sektorius konsorciumui „Themis“ mokės metinį nuomos mokestį.

- Techninės priežiūros ir gyvavimo cikle paslaugų teikėjai dalyvavo kuriant projektinius sprendimus nuo ankstyvojo etapo, siekiant užtikrinti, kad bus tinkamai atsižvelgta į techninę priežiūrą ir bendras sąnaudas per visą projekto kūrimo ir operavimo laikotarpį.
- 40 proc. statybos darbų sumos turi atlikti mažosios ir vidutinės įmonės (MVJ).
- Pagal sutartyje sutartą fiksuotą valandų skaičių, statybos darbų metu privatus partneris dalyvaus profesinės integracijos programoje (pvz., įdarbins žmones, kurie buvo bedarbiai ilgiau nei šešis mėnesius, atliks integracines stažuotes).

Tikslai

Finansuoti trijų kalėjimų statybą, priežiūrą ir eksploatavimą 2 sklype. Pagrindinis tikslas – įgyvendinti Prancūzijos įkalinimo įstaigų modernizavimo programą.

Stambulo Ikitelli sveikatos miestelis



Sveikatos infrastruktūra



VPSP projekto vertė
1830 mln. Eur



Koncesijos sutartis
2017 m. (BLT)

Šis 2017 m. VPSP projektas yra Turkijos 12 mlrd. Eur vertės viešojo ir privataus sektoriaus partnerystės sveikatos srityje programos dalis. Ikitelli ligoninių miestelis bus vienas didžiausių pasaulyje, jį sudarys 8 ligoninės talpinančios 2 682 lovas. 29 m. VPSP projektą įgyvendins specialios paskirties įmonė (SPĮ) „Istanbul PPP Sağlık Yatırım A.Ş“. **SPĮ bus atsakinga už projektavimą, statybą, įrengimą, finansavimą, priežiūrą ir operavimą** (už medicinos paslaugų teikimą bus atsakingas viešasis partneris) projekto pabaigoje infrastruktūra bus atiduota Sveikatos apsaugos ministerijai.

- Pagrindiniame ligoninės pastate bus įrengti 2 040 seisminės izoliacijos įtaisai, baigus statyti ligoninę, ji taps didžiausiu pasaulyje seismiškai izoliuotu pastatu.
- Pagal VPSP statyti-nuomoti-perduoti modelį (angl. *BUILT-LENT-TRANSFER*, toliau BLT) už teikiamas paslaugas, viešasis sektorius SPĮ mokės metinį nuomos mokestį.

Tikslai

Darbo vietų kūrimas ir šalies sveikatos priežiūros įstaigų tinklo vystymas:

- sukurti 10 000 darbo vietų ir kasdien aptarnauti apie 23 600 pacientų.



Liublianos miesto pastatų modernizavimas



Pastatų energetinis modernizavimas



VPSP projekto vertė
14,9 mln. Eur



VŽPP sutartis
2017 m. (ETPT)

2017 m. Slovėnijoje pasirašyta didžiausia šalies istorijoje 15 m. VPSP sutartis energetikos srityje. Pagal Energijos taupymo paslaugų teikėjo (ETPT) modelį sudaryta 14,9 mln. Eur vertės VŽPP sutartis tarp Liublianos miesto ir Liublano konsorciumo sudaryto iš didžiausios Slovėnijos energetikos bendrovės „Petrol“ ir energetikos paslaugų bendrovės „Resalta“.

Pagal sutartį konsorciumas investuos į 49 viešųjų pastatų šildymo ir apšvietimo sistemų atnaujinimą bei išorės ir vidaus apdailos renovaciją. „Resalta“ ir „Petrol“ taip pat užtikrins įrangos ir sistemų, valdymą ir priežiūrą sutarties galiojimo laikotarpiu (atnaujinimas, finansavimas, priežiūra ir operavimas).

Privatus partneris gauna periodines įmokas, kurių sumos dydis priklauso nuo sutaupymų susidarančių dėl padidėjusio energetinio efektyvumo renovuotose pastatuose.

- Įgyvendinant šią iniciatyvą vidutiniškai 70–85 proc. sumažintas energijos suvartojimas. Pradinės investicijos siekė 14,8 mln. eurų, o miesto sąskaitos už energiją sumažėjo 1 mln. eurų per metus, taigi atsipirkimo laikotarpis – 15 metų.
- Už šį novatorišką sprendimą, VPSP sutartis gavo ES finansuojamo projekto „GuarantEE“ apdovanojimą.

Tikslai

Pagrindinis projekto tikslas – padidinti pastatų energetinį efektyvumą, taip kasmet sutaupant apie 8 200 MWh bei 3 000 tonomis sumažinant išmetamas CO² emisijas.



Nyderlandų apsaugos nuo potvynių projektas



Afsluitdijk pylimo korpuso ir šliuzų sutvirtinimas



VPSP projekto vertė
788 mln. Eur



VŽPP sutartis
2018 metai (DBFOM)

2018 m. Nyderlanduose pasirašyta svarbi VŽPP sutartis tarp privataus partnerio „Level“ konsorciumo ir viešojo partnerio „Rijkswaterstaat“. 30 m. trukmės sutartis skirta išnaudoti privataus kapitalo potencialą investuojant į jūrų infrastruktūrą, kurios plėtra yra strateginės svarbos norint apsaugoti Nyderlandus nuo klimato kaitos poveikio.

Konsorciumas bus atsakingas už projekto projektavimą, atnaujinimą, finansavimą, priežiūrą ir operavimą.

Projekto finansavimui taikomas prieinamumo grindžiamas (angl. *availability-based*) mokėjimo mechanizmas, t. y. viešasis sektorius privačiam partneriui moka periodinį mokestį, kuris priklauso nuo projekto prieinamumo (operacinio lygio).

- Įgyvendinimo etape (projektavimas, atnaujinimo) rangovas paprastai gauna santykinai nedidelę standartinio bendrojo prieinamumo mokėjimo procentinę dalį, šio projekto atveju sutarta skirti dvi tokias įmokas siekiančias 100 mln. Eur.

Tikslai

Projekto tikslas – apsaugoti Nyderlandus nuo kylančio jūros ir vidaus vandenių lygio. Projektas skirtas 32 km ilgio Afsluitdijk pylimo, kuris šiuo metu neatitinka apsaugos nuo potvynių reikalavimų, atnaujinimui.

Energijos suvartojimo mažinimas yra vienas iš pagrindinių „Afsluitdijk“ rekonstrukcijos uždavinių. Užtvankos siurbliams naudojama energija bus gaminama tvariu būdu, naudojant saulės energiją Afsluitdijke ir jo apylinkėse.



VPSP projektai Velso „Tvarios bendruomenės mokymuisi“ programai



Švietimo įstaigų infrastruktūra



VPSP projektams skirta suma 580 mln. Eur



VŽPP sutartis 2022 m. (MIM)

Velso 2019–2024 m. švietimo programai ir VŽPP projektams bendrai skiriama apie 1,2 mlrd. Eur. Programai įgyvendinti 2020 m. oficialiai įsteigta Velso švietimo partnerystės bendrovė (WEPCo), kurią sudaro privatus partneris „Meridiam“ ir viešojo sektoriaus atstovas Velso plėtros bankas. Pagal naują VŽPP abipusio investavimo modelį (angl. *Mutual Investment model*, toliau MIM) VPSP švietimo projektams skiriama apie 580 mln. Eur.

Iš viso pagal programą planuojama įsteigti apie 30 naujų švietimo įstaigų (daugiausia mokyklų ir koledžų). WEPco vaidmuo – palengvinti šios programos įgyvendinimą Velse, taikant Velso vyriausybės sukurtą MIM, skirtą dideliems kapitalo projektams finansuoti.

VŽPP sutartys bus sudaromos 25 metų terminui, privatus partneris bus atsakingas už **projektavimą, statybą, finansavimą, eksploataciją ir švietimo infrastruktūros priežiūrą**.

Projektai bus finansuojami metiniu mokesčiu už suteiktas paslaugas. Tikimasi, kad MIM projektams pasiekus operavimo etapą, toks atsiskaitymo modelis leis geriau užtikrinti privataus partnerio teikiamų paslaugų kokybę.

- Įsteigta Velso švietimo partnerystės bendrovė (WEPCo), atliekanti veiklą pagal naują VPSP modelį.
- Tobulinant Jungtinės Karalystės VPSP VŽPP (angl. *Private Finance Initiative*) modelį, sukurtas naujas viešojo ir privataus sektoriaus partnerystės modelis MIM (angl. *Mutual Investment model*).



Prancūzijos ginkluotųjų pajėgų gyvenamųjų pastatų fondo valdymas



Būstų modernizavimas ir statyba



VPSP sutarčiai skirta suma 7 mlrd. Eur



Koncesijos sutartis 2021 m.

Projektas skirtas dalies Prancūzijos ginkluotųjų pajėgų ministerijos būsto fondo atnaujinimui, pritaikant energijos vartojimo efektyvumo požiūrį bei naujų socialinių ir įperkamu būstų statybai, pagal 35 m. koncesijos sutartį.

„Nové“ konsorciumą sudaro du akcininkai – nekilnojamo turto bendrovė „Arcade-VVV“ ir statybų „Eiffage“, jie bus **atsakingi už atnaujinimą, statybą, finansavimą, operavimo ir priežiūros darbus**. Konsorciumas atnaujins beveik 8 000 namų ir pastatų apie 3 000 naujų namų 55 objektuose. Sėkmingai vykdant projektą, ilgainiui planuojama į susitarimą įtraukti papildomą apimtį – dar 4 000 namų (renovacijai ir administravimui), kuriuos šiuo metu administruoja kiti paslaugų tiekėjai.

- Dalį finansavimo – 1,3 mlrd. Eur paskolos forma projektui įgyvendinti skirs EPFP karinis pensijų fondas, Europos investicijų bankas ir dešimt komercinių bankų.
- Koncesininko kompensacija priklausys nuo projekto veiklos rezultatų.
- Projekto paskolų grąžinimas priklausys nuo grynųjų pinigų srautų, gautinų iš projekto veiklos (pirmumą skiriant veiklos sąnaudoms finansuoti, o vėliau – skolos aptarnavimui).

Tikslai

Pagrindinis tikslas – padidinti ginkluotųjų pajėgų ministerijos personalo ir jų šeimoms skirtų būstų skaičių ir kokybę. Be to, per 35 sutarties galiojimo metus būsimiems nuomininkams pasiūlyti pavyzdinę paslaugų kokybę.



Kopenhagos Østerbro ledo čiuožykla



Laisvalaikiui ir sportui skirta infrastruktūra



■ VPSP projektui skirta suma 47 mln. Eur



VŽPP sutartis 2017 m. (DBOM)

2017 m. pasirašyta 24 m. VPSP sutartis. **Projekto statybą finansuos Kopenhagos savivaldybė, rangovė „CASA“ bus atsakinga už projektavimą, statybą, o turto valdytojas „DEAS“ – už operavimą ir priežiūrą (DBOM).** Visą čiuožyklos operavimo laikotarpį ji priklausys Kopenhagos savivaldybei, o ne privačiam partneriui.

Čiuožykloje daug dėmesio bus skiriama ir vietos asociacijų poreikiams: pastate bus įrengtos tokios patalpos kaip treniruočių salės, šokių salė, virtuvės ir asociacijų kambarys.

- Tai pirmas kartas, kai Kopenhagos savivaldybė sudarė viešojo ir privačiojo sektorių partnerystės sutartį kaip partnerė kultūros pastato statybos projektui.
- Sutartyje numatyta papildoma galimybė statyti automobilių stovėjimo aikštelę pagal „iki rakto“ (angl. *turnkey contract*) principą.

Tikslai

Tikimasi, kad Kopenhagos Østerbro ledo čiuožykla taps svarbiu naujojo Østre Gasværk miesto kvartalo plėtros centru.



Naujas Danijos imigracijos tarnybos biuro pastatas Nestvede



Naujas biuro pastatas



■ VPSP projekto vertė 65 mln. Eur



VŽPP sutartis 2018 m. (DBFOM)

2018 m. pasirašyta VŽPP sutartis skirta Danijos imigracijos tarnybos perkėlimui į Nestvede miestą. Danijos statybos agentūra sudarė 24 m. VPSP sutartį su tiekėjais „A. Enggaard“, „AART Architects“, „Arne Elkjær“ ir „Caverion“.

„A. Enggaard“, „AART Architects“ ir „Arne Elkjær“ **partneriai yra atsakingi už biuro projektavimą ir statybą.** „Caverion“ **bendradarbiaujant su „A. Enggaard“ bus atsakinga už pastato operavimą ir priežiūrą** 20 m. „Caverion“ partneris atsakys už pastato energijos valdymą, efektyvumą, naudingumą, saugumą ir būklę per visą jo gyvavimo ciklą. Biuras bus prijungtas prie „Caverion“ nuotolinio valdymo sistemos, kuri savo ruožtu užtikrins sutartų sąlygų įgyvendinimo užtikrinimą ir optimalų energijos naudojimą pastate. Be techninės priežiūros, „Caverion“, pasitelkdama subrangovus, atsakinga už „minkštųjų paslaugų“, susijusių su nuosavybe, pavyzdžiui, valgyklos, valymo ir žiemos sezono priežiūros darbų, valdymą.

- Siekiant užtikrinti optimalų energijos naudojimą pastate. Operavimo ir priežiūros VPSP sutarties sąlygoms įgyvendinti, pasirinktas partneris turintis ankstesnės patirties bendradarbiaujant su už statybą atsakingu privačiu partneriu.

Tikslai

Projektas skirtas įgyvendinti vyriausybės planą dėl geografinio vyriausybinių darbo vietų perkėlimo „Geresnė pusiausvyra – vyriausybės darbo vietos arčiau piliečių ir įmonių“, Danijos imigracijos tarnyba turi įsikurti Nestvede.

Airijos socialinio būsto VPSP programa (I dalis)



Socialiniam būstui skirta infrastruktūra



VPSP programos 1 daliai skirta suma 140 mln. Eur



VŽPP sutartis 2019 m. (DBOM)

2019 m. pasirašyta 27 m. trukmės 1 iš 3 programą sudarančių VPSP sutarčių. Sutarčiai įgyvendinti sukurta SPJ, kurią sudaro „Macquarie Capital“, „Sisk“, „Choice Housing“ ir „Oaklee Housing“ konsorciumas.

SPJ atsakinga už projektui įgyvendinti reikalingo finansavimo (skolos ir nuosavo kapitalo) pritraukimą, projektavimą, statybą, priežiūrą ir operavimą (angl. DBOM).

Pagal sutartį mokėjimai priklauso nuo būstų prieinamumo ir SPJ teikiamų paslaugų rezultatų. Mokėjimai bus atliekami kas mėnesį, per 25 metų laikotarpį nuo statybos etapo pabaigos.

- EIB investavo 50 proc. reikalingos programos įgyvendinimui skolos kapitalo – tai pirmoji EIB investicija į socialinio būsto VPSP sektorių.
- Pirmoji Airijoje viešojo ir privačiojo sektorių partnerystė, skirta socialiniam būstui statyti.

Tikslai

Pagal pirmąją Airijoje viešojo ir privačiojo sektorių partnerystę, skirtą socialiniam būstui statyti, bus įrengti 534 socialiniai būstai. Per visą PPP programą planuojama pastatyti apie 1 500 socialinius būstus.

Airijos bendruomenės slaugos skyrių VPSP projektas



Nauja slaugos infrastruktūra



VPSP projektui skirta suma 600 mln. Eur



VŽPP sutartis 2022 m. (DBOM)

2022 m. pasirašyta 27 m. trukmės VPSP sutartis, skirta bendruomenės slaugos skyrių plėtrai. Sutarčiai įgyvendinti sukurta „Equisisk“ SPJ, kurią sudaro „Equitix“ ir „John Sisk & Sons“ privatūs partneriai.

SPJ atsakinga už projektui įgyvendinti reikalingo finansavimo (skolos ir nuosavo kapitalo) pritraukimą, projektavimą, statybą, priežiūrą ir operavimą 25 m. laikotarpiui (angl. DBOM).

Sveikatos ministerijai pavaldi – Sveikatos priežiūros tarnyba (angl. *Health Service Executive*, toliau – SPT), gyventojams teiks visas priežiūros ir klinikinės paslaugas, visose septyniuose bendruomenės slaugos skyriuose.

Visi skyriai bus įrengti esamose SPT teritorijose, netoli esamų sveikatos priežiūros patalpų ir pakeis esamas pasenusias patalpas.

Pagal sutartį po statybos etapo Airijos viešasis sektorius kasmet mokės po 24 mln. Eur išmoką per visą 25 m. operavimo laikotarpį.

- Siekiant kuo efektyviau išnaudoti šiuolaikinius statybos metodus – pastatų antstatai bus gaminami ne statybvietėje, naudojant surenkamąjį betoną.
- Baigti statyti pastatai bus ne žemesnės kaip A+ energinės klasės

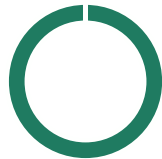
Tikslai

Projektas skirtas iki 2024 m. pabaigos suteikti 530 papildomų naujų lovų slaugos namams šiose miestuose: Arde, Atlone, Klomeline, Thomastowne, Kilarne, Midletone ir Korke.

Nyderlandų Zaanstado kalėjimo projektas



Pataisos įstaigų infrastruktūra



VPSP projektui skirta suma 300 mln. Eur



VŽPP sutartis 2013 m. (DBFOM)

2013 m. pasirašyta 27 m. trukmės VPSP sutartis.

Sutartį įgyvendina „Pi2“ konsorciumas, kurį sudaro du privatus partneriai „Ballast Nedam“ ir „Royal Imtech“.

Konsorciumas atsakingas už projekto projektavimą, atnaujinimą, finansavimą, priežiūrą ir operavimą (DBFOM).

Atsiskaitymui už projektą taikomas prieinamumu grindžiamas (angl. *availability-based*) mokėjimo mechanizmas, t. y. viešasis sektorius privačiam partneriui moka periodinį mokesį, kuris priklauso nuo projekto prieinamumo (operacinio lygio).

- Projektas dalinai finansuojamas (195 mln. Eur) pagal dviejų šalies bankų sukurtą „Pebble and Commute“ finansinį modelį. Projektas yra vienas iš pirmųjų taikiusių šį finansavimo modelį. Finansinio modelio pagrindinis tikslas yra palengvinti viešosios infrastruktūros finansavimą instituciniams investuotojams (pvz. draudimo bendrovėms, pensijų fondams ir pan.)

Tikslai

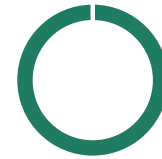
50 000 kv. metrų ploto pataisos įstaigos, su 624 kameromis statyba.



Atliekų tvarkymo įrenginių diegimas Makedonijoje



Atliekų tvarkymo infrastruktūra



VPSP projektui skirta suma 49 mln. Eur



VŽPP sutartis 2015 m. (DBFOM)

2015 m. pasirašyta VŽPP tipo VPSP sutartis.

Sutartį įgyvendina SPĮ „EPADYM“, kuria pasirašymo metu sudarė privatus partneriai „HELECTOR“ ir „AKTOR CONCESSIONS“. Dabar SPĮ 100 proc. priklauso tik vienam iš privačių partnerių „HELECTOR“.

SPĮ atsakingas už projekto projektavimą, atnaujinimą, finansavimą, priežiūrą ir operavimą (DBFOM).

Atsiskaitymui už projektą taikoma prieinamumo išmokų schema, grindžiama veiklos rezultatais, t. y. privatusis sektorius vertinamas pagal partnerystės susitarime nustatytus paslaugų teikimo reikalavimus.

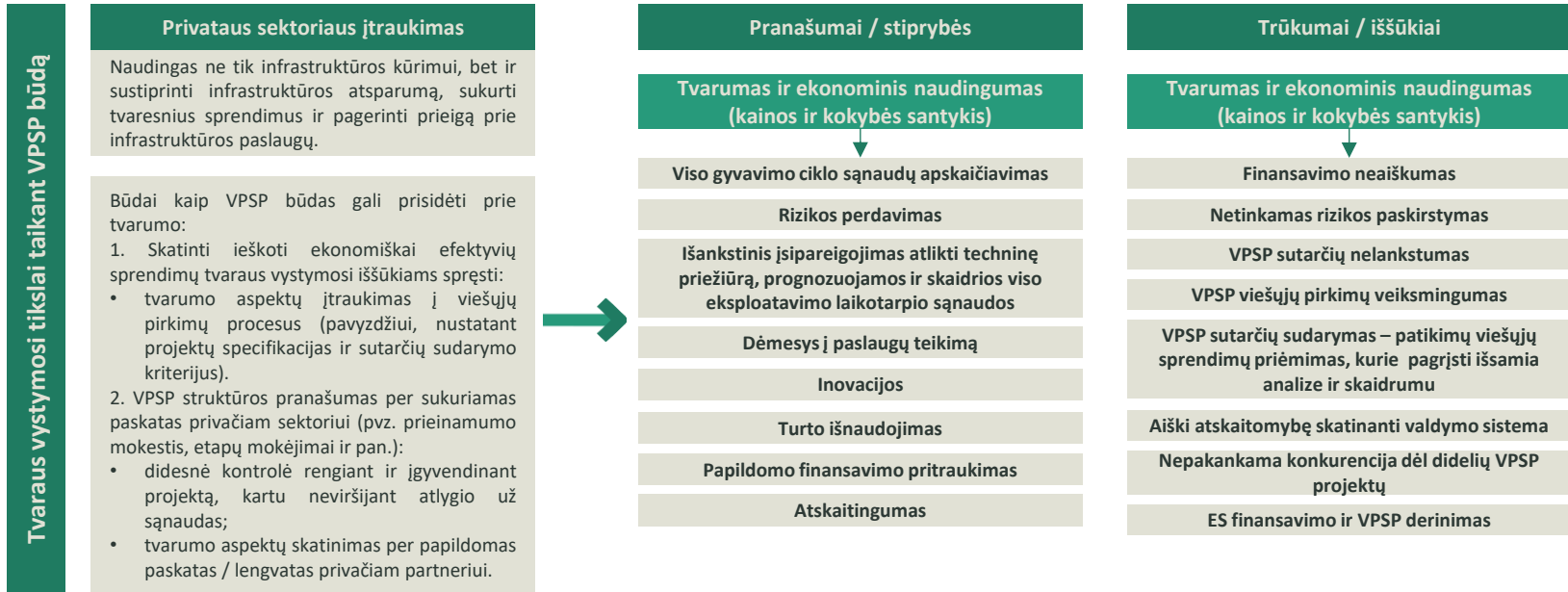
Pradėjus operacinį projekto etapą po kelių mėnesių, visi pagrindiniai nustatyti tikslai buvo pasiekti arba viršyti: 1) sutvarkyta 89 proc. biologiškai skaidžių medžiagų (įskaitant maisto atliekas); 2) regeneruota 35,5 proc. antrinių žaliavų, be tų, kurios buvo atskirai surinktos iš antrinių žaliavų konteinerių.

- Pirmoji atliekų tvarkymo gamykla Graikijoje taikanti „Integruota kietųjų atliekų tvarkymo“ sistemą (angl. *Integrated Solid Waste Management system*);
- Pirmoji atliekų tvarkymo srityje viešojo ir privačiojo sektorių partnerystė Graikijoje.

Tikslai

Per metus 120 000 tonų kietųjų buitinių atliekų apdorojančios atliekų tvarkymo gamyklos statyba ir integracija į esamą regiono atliekų tvarkymo sistemą.

VPSP būdo taikymas kuriant, atnaujinant ir įveiklinant infrastruktūrą – pranašumai / stiprybės ir trūkumai/ iššūkiai siekiant užtikrinti investicijų į turto tvarumą per visą jo naudingo gyvavimo ciklą



Šioje schemoje įvertinama, kokį pranašumą galimai turi VPSP būdu įgyvendinamas projektas siekiant užtikrinti investicijų į turtą tvarumą per visą jo naudingo gyvavimo ciklą ((TS 2.3.2 3) punktą).

Priedai



1 Priedas.12_23_Master⁸

Nr.	Valstybės veiklos sričių projektų/priemonių sąrašai ir vertinimas
1.	Transportas ir ryšiai
2.	Energetika
3.	Valstybės valdymas, regioninė politika (regioninė plėtra) ir viešasis administravimas
4.	Ekonomikos konkurencingumas ir valstybės informaciniai ištekliai
5.	Viešieji finansai
6.	Valstybės saugumas ir gynyba
7.	Viešasis saugumas
8.	Kultūra
9.	Socialinė apsauga ir užimtumas
10.	Aplinka, miškai ir klimato kaita
11.	Sveikata
12.	Švietimas, mokslas ir sportas
13.	Teisingumas
14.	Užsienio politika
15.	Žemės ir maisto ūkis, kaimo plėtra ir žuvininkystė

⁸ Pilnas priedas pateikiamas atskiru dokumentu MS Excel formatu

2 priedas. Valstybes veiklos vertinimas⁹

Nr.	TS 2.3.3. VPSP kriterijai vertinant valstybės veiklos prioretizavimą
1.	Transportas ir ryšiai
2.	Energetika
3.	Valstybės valdymas, regioninė politika (regioninė plėtra) ir viešasis administravimas
4.	Ekonomikos konkurencingumas ir valstybės informaciniai ištekliai
5.	Viešieji finansai
6.	Valstybės saugumas ir gynyba
7.	Viešasis saugumas
8.	Kultūra
9.	Socialinė apsauga ir užimtumas
10.	Aplinka, miškai ir klimato kaita
11.	Sveikata
12.	Švietimas, mokslas ir sportas
13.	Teisingumas
14.	Užsienio politika
15.	Žemės ir maisto ūkis, kaimo plėtra ir žuvininkystė

⁹ Pilnas priedas pateikiamas atskiru dokumentu MS Word formatu