



20 metų
prasmingų darbų

Dalyvų deklaravimas ir mokymų grafiku teikimas DMS 2021-2027 m. finansavimo periodas

2025 m. spalio mėn.



DMS (DUOMENŲ MAINŲ SVETAINĖ)

Nuoroda prisijungimui į INVESTIS:
<https://dms.investis.lt>

Duomenų mainų svetainė

Prisijungti

ⓘ DMS gali naudotis tik tam teisę turintys naudotojai.

Metodinė informacija ir sistemos naudojimo instrukcija pateikiama [čia](#).

Rekomenduojama ekrano rezoliucija nuo 1366 x 768.
Naudotinos naršyklės:
-[Microsoft Edge](#) (nuo 20 versijos),
-[Mozilla Firefox](#) (nuo 17 versijos),
-[Google Chrome](#) (nuo 35 versijos),
-[Safari](#) (nuo 7 versijos)

 **Finansuoja Europos Sąjunga**
NextGenerationEU

Svarbu – **projekto dalyvių duomenys teikiami projektų vykdytojų per DMS.**

Duomenys teikiami vadovaujantis **instrukcija** (nuoroda:

<https://www.esinvesticijos.lt/dokumentai/projekto-dalyviu-informacijos-administravimo-instrukcija>



DMS/ Dalyvių skiltis

Dalyviai deklaruojami ir mokymų grafikai teikiami DMS modulyje “Dalyviai”.

Jei savo vykdomame projekte nematote šios dalies – kreipkitės į Jūsų projektą administruojantį projektų vadovą.

The screenshot shows the 'Dalyviai' (Participants) section of the DMS system. At the top, there is a header with the European Union flag and the text 'Finansuoja Europos Sąjunga NextGenerationEU'. The main title is 'Duomenų mainų svetainė'. Below this, there is a breadcrumb trail: 'Projektai > [redacted] > Home'. The main heading is 'Projektas'. A navigation bar contains several buttons: 'PIP', 'Sutartis', 'VA', 'Dalyviai' (highlighted with a red box), 'Pirkimai', 'Patikros vietoje', 'Pažeidimai', 'Patikrinimai', and 'Grąžintinos lėšos'. Below the navigation bar, there is a 'Pranešimai' (Messages) section with a home icon. The main content area displays project details: 'Kodas' [redacted], 'Pavadinimas' [redacted], 'Būsena' |gyvendinama sutartis, and 'Būsenos data' 2024-08-12. On the right side, there are fields for 'Pareiškėjo/Vykdytojo kodas' [redacted] and 'Pareiškėjo/Vykdytojo pavadinimas' [redacted]. At the bottom, there are sections for 'Atsakingi asmenys' and 'Aktyvios paslaugos'.

Dalyvių duomenų teikimas

Dalyvių duomenų teikimas (1)

Dalyvių modulyje atsiveria Dalyvių duomenų sąrašas, kurio pagalba galime:

Įvesti naujų dalyvių duomenis

Koreguoti jau įvestus dalyvių duomenis

Pažymėti kurie dalyviai netinkami

Atlikti dalyvių paiešką

Suformuoti dalyvių ataskaitą Excel formatu ir atlikti jų analizę

Dalyvių duomenys suvedami skiltyje „Dalyvių duomenys“

Esamų dalyvių paieška ir korekcijos atliekamos pagal įrašytus kriterijus ir paspaudus „Filtruoti“.

Neįvedus jokių paieškos kriterijų ir paspaudus „Filtruoti“, rodomas visų dalyvių sąrašas

Čia koreguojamas puslapyje rodomų įrašų skaičius

Dalyvių sąrašą Excel formatu galima suformuoti paspaudus šį mygtuką

Naujų dalyvių duomenys pridedami spaudžiant „Pridėti“



Dalyvių duomenų teikimas (2)

Atsivėrusiame lange užpildome dalyvio duomenis.

Finansuoja Europos Sąjunga NextGenerationEU

Duomenų mainų svetainė

Projektais > [] > Dalyviai > Dalyvių duomenys > Duomenys

Dalyvio duomenys

Dalyvavimo pradžia*

Užėjus ant raidės „i“ rodoma pildymo informacija

Irašoma (pasirenkama) *pirma* dalyvavimo projekto veiklose / poveiklėse data. Jei dalyvis dalyvauja keliose veiklose / poveiklėse, nurodoma *pirmos veiklos* *pirma* dalyvavimo diena

Svarbu: įrašomi **visi** vardai ir pavardės (jei dalyvis jų turi keletą). Kai reikalinga, naudojami **brūkšneliai** tarp pavardžių (pvz. „Pavardytė-Pavardienė“). Neturi būti **tarpu** pradžioje ir pabaigoje. Raidės turi būti **lietuviškos**

Vardas* 0/70

Pavardė* 0/70

Gimimo data* **Užpildoma (ar pasirenkama) tiksliai dalyvio gimimo data YYYY-MM-DD formatu**

Amžius* **lš sąrašo pasirenkama dalyvio lytis**

Lytis* **Sistema automatiškai apskaičiuoja dalyvio amžių**

El. paštas* 0/100

Telefono numeris* 0/20

Nurodomas el. pašto adresas ir telefono Nr. Tuo atveju, jei nėra galimybės nurodyti el. pašto adresu, privaloma nurodyti telefono numerį ir atvirktščiai. NKL (RRF) projektams gali būti nurodomas ir projekto vykdytojo įstaigos ir (ar) atsakingo asmens el. pašto adresas ir telefono Nr.

Dalyvių duomenų teikimas (3)

Pilietybė* ⓘ Iš sąrašo pasirenkamas pilietybės požymis

Tikrinti su SoDra ⓘ Taip De-aktyvuoti žymeklio, DMS galimybės nėra. Prašome pranešti informaciją projektų vadovui, jei duomenų apie dalyvį SoDra nėra (t. y. suvedus dalyvį jis neidentifikuojamas)

Dalyvio statusas darbo rinkoje ⓘ

Dalyvio darbovietė ⓘ Jei duomenys yra SoDra, duomenys apie statusą darbo rinkoje ir darbovietę bus užpildyti automatiškai

Dalyvio turimas išsilavinimas* ⓘ Išsilavinimas nurodomas (pasirenkamas iš sąrašo) toks, koks buvo **pirmą dalyvavimo dieną**

Dalyvavimas mokymuose ⓘ Pildoma tik **NKL (RRF)** projektams Pasirenkama(-os) iš sąrašo dalyvavimo mokymuose reikšmė (-ės) (jei reikia - kelios)

Dalyvio priklausymas socialinėms grupėms ⓘ Ne Jei dalyvis priklauso socialinėms grupėms, pažymime žymeklį „Taip“ ir parenkame tinkamą (-as) reikšmę (-es) (jei reikia – **kelios**). Iš Neįgalumo ir darbingumo nustatymo tarnybos informacinės sistemos bus surinkti duomenys apie dalyvį

Dalyvis nepriklausantis nė vienai socialiai pažeidžiamai grupei (G6)

Dalyvių duomenų teikimas (4)

Dalyvio atitikties papildomiems reikalavimams

Nr.	Klausimas	Atsakymas
1	Kriterijus - Iš įkalinimo įstaigos grįžęs asmuo (TAIP/NE).	<input type="text"/>
2	Požymis - Nurodykite savo gyvenvietės/ atstovaujamos institucijos pavadinimą.	<input type="text"/>

Jei nustatyti papildomi kriterijai, atsakoma žodeliu „TAIP“ arba „NE“

Jei nustatyti papildomi požymiai, atsakoma tekstu (pvz. nurodomas įstaigos pavadinimas ir adresas)

Dalyvio pasiekti rezultatai

- Dalyvavimo pabaiga ⁱ
- R1 Dalyvis, kuris baigęs dalyvavimą, pradėjo ieškoti darbo ⁱ
 - R2 Dalyvis, kuris baigęs dalyvavimą, pradėjo dirbti, įskaitant savarankišką darbą ⁱ
 - R3 Dalyvis, kuris baigęs dalyvavimą, pradėjo mokytis ⁱ
 - R4 Dalyvis, kuris baigęs dalyvavimą, įgijo kvalifikaciją ⁱ
 - R0 Neatitinka nei vieno anksčiau pateikto aprašymo grupės ⁱ

Irašoma (pasirenkama) paskutinė dalyvavimo projekto veiklose / poveiklėse data. Jei dalyvis dalyvauja keliuose veiklose / poveiklėse, nurodoma paskutinės veiklos paskutinė dalyvavimo diena

Projekto vykdytojas užpildo informaciją (parenka) apie dalyvio (per 28 kalendorines dienas) po pabaigimo pasiektą rezultatą

Užpildžius visus duomenis spaudžiama „Pateikti“

Pateikti Atšaukti



Dalyvio identifikavimas

Dalyvio identifikavimas INVESTIS/ DMS vyksta automatiškai SoDra sistemoje.

Jei dalyvis nėra identifikuojamas (dalyvis neturi jokių teisinių santykių su Lietuvos valstybe ar dėl kitų priežasčių jo darbo statuso negalima užpildyti automatiškai pagal SoDros registro duomenis), duomenis apie jį **būtina pateikti** projektą administruojančiam projektų vadovui, kad juos į sistemą suvestų „rankiniu“ būdu.



Dalyvio **tikrinimas** SoDra ir ANTA sistemose vykdomas nurodytą dalyvavimo **pradžios dieną**, nepriklausomai, kada suvedami ar atnaujinami duomenys.



Jei dalyvio pavardė ar vardas pasikeitė (ir apie tai SoDra ir ANTA turi duomenis), suvedimo ar duomenų atnaujinimo metu **būtina suvesti aktualią pavardę ar vardą**, priešingu atveju dalyvis pagal SoDra sistemą nebus identifikuotas.



Dalyvis gali būti neidentifikuojamas, jei **nekorektiškai** suvesti duomenys, pvz.

- yra tarpo ar „enter“ simboliai vardo ir (ar) pavardės pradžioje ar pabaigoje,
- bent viena ne lietuviška raidė (kai turi būti),
- ne visi vardai ar pavardės nurodytos,
- nenaudojami brūkšneliai tarp pavardžių, kai to reikia ar tarpai prieš ir po brūkšnelį ir pan.



Dalyvių duomenų sąrašo peržiūra

Suvedus dalyvių duomenis, Dalyvių duomenų sąrašo dalyje galima jų paieška bei atranka pagal atskirus kriterijus.:

Finansuoja Europos Sąjunga NextGenerationEU

Duomenų mainų svetainė

GRAŽINA LAPINSKIENĖ

Projektoi > > Dalyviai > Dalyvių duomenys

Dalyvių duomenų sąrašas

Dalyvių duomenys

Filtrai

Vardas Pavardė

Dalyvio amžius nuo Iki

Lytis

Pilietybė

Dalyvavimo pradžia nuo Iki

Dalyvavimo pabaiga nuo Iki

Nurodyta dalyvavimo veiklos pabaiga

Būsena

Darbo statusas nustatytas

Statusas darbo rinkoje

Išsilavinimas

Priklausymas socialinėms grupėms

Rezultatas nustatytas

Pasiektas rezultatas

Tinkamumas

Tikrinti su SODRA

Filtruoti Išvalyti filtrą

Vardas	Pavardė	Amžius	Lytis	Dalyvavimo pradžia	Dalyvavimo pabaiga	Statusas darbo rinkoje	Išsilavinimas	Priklausymas grupėms	Pasiektas rezultatas	Tinkamumas	Būsena	Būsenos data
--------	---------	--------	-------	--------------------	--------------------	------------------------	---------------	----------------------	----------------------	------------	--------	--------------

0 Puslapis iš 0 5 įrašų puslapyje

Filtruoti dalyvius galima ir pagal vardo ar pavardės fragmentą

Suvedus paieškos kriterijus, spaudžiame „Filtruoti“. Nesuvedus kriterijų bus atfiltruojamas visas dalyvių sąrašas

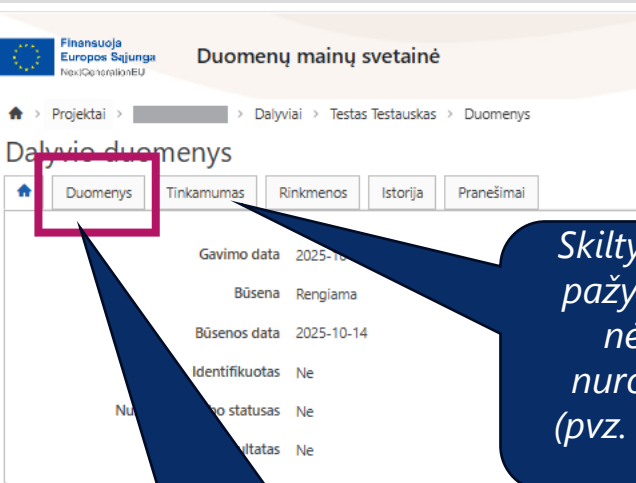
Sąrašą galima suformuoti Excel formatu



Pridėti

Dalyvių duomenų peržiūra ir redagavimas (2)

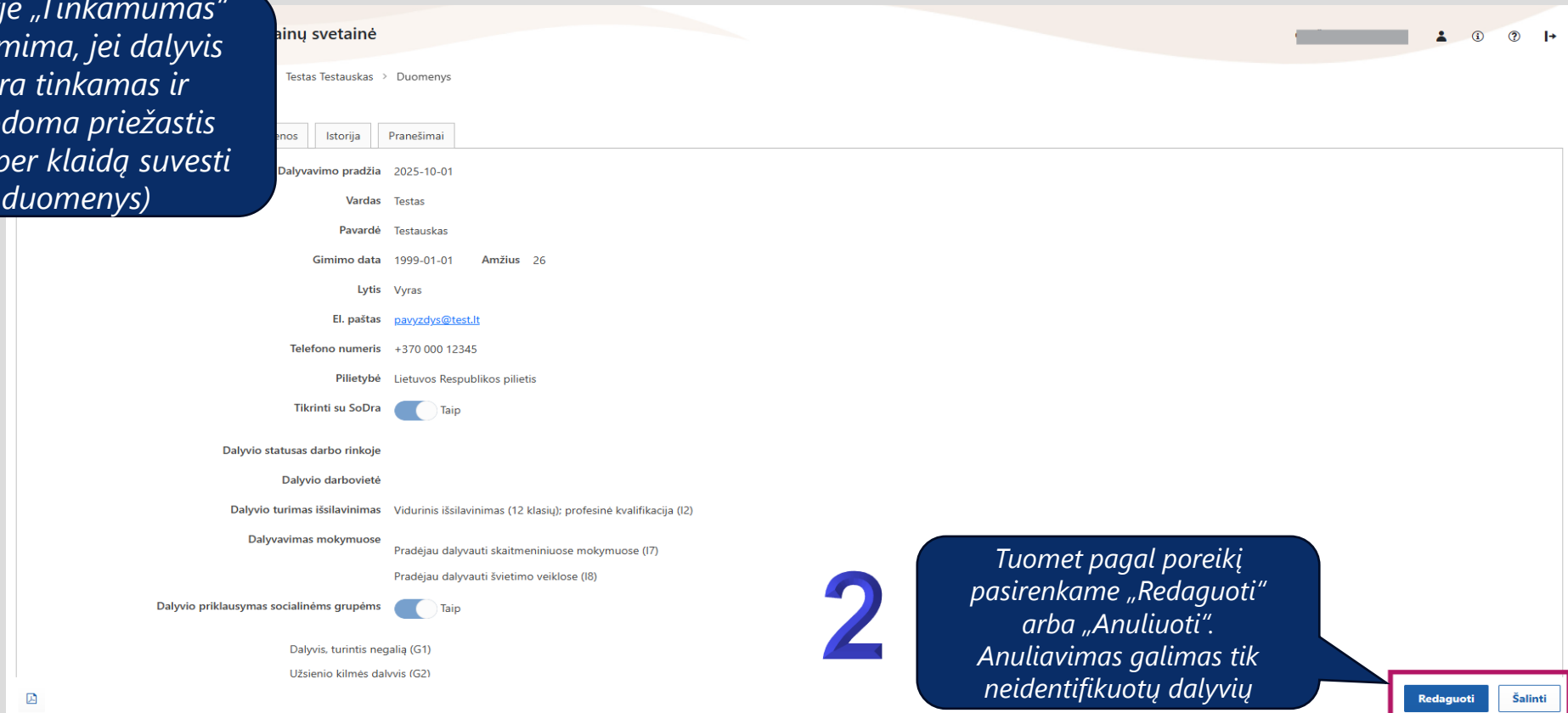
- Jei dalyvis **neidentifikuotas** (nerasti duomenys SoDra sistemoje, galima keisti visus dalyvio duomenis arba pašalinti dalyvį).
- Jei dalyvis **identifikuotas** (vyksta automatiškai), tuomet šalinti galimybės nelieka, o keisti galima visus duomenis, išskyrus: 1) vardą, 2) pavardę ir 3) gimimo datą.



Skiltyje „Tinkamumas“ pažymima, jei dalyvis nėra tinkamas ir nurodoma priežastis (pvz. per klaidą suvesti duomenys)

1
Duomenys keičiami pasirinkus reikiamą dalyvį, ir paspaudus 1. „Duomenys“, tuomet 2. „Redaguoti“

Jei redagavimo mygtuko nėra arba neaktyvus – registruokite klaidą MANTIS.



2

Tuomet pagal poreikį pasirenkame „Redaguoti“ arba „Anuliuoti“. Anuliavimas galimas tik neidentifikuotų dalyvių

Mokymų grafiko teikimas ir keitimas

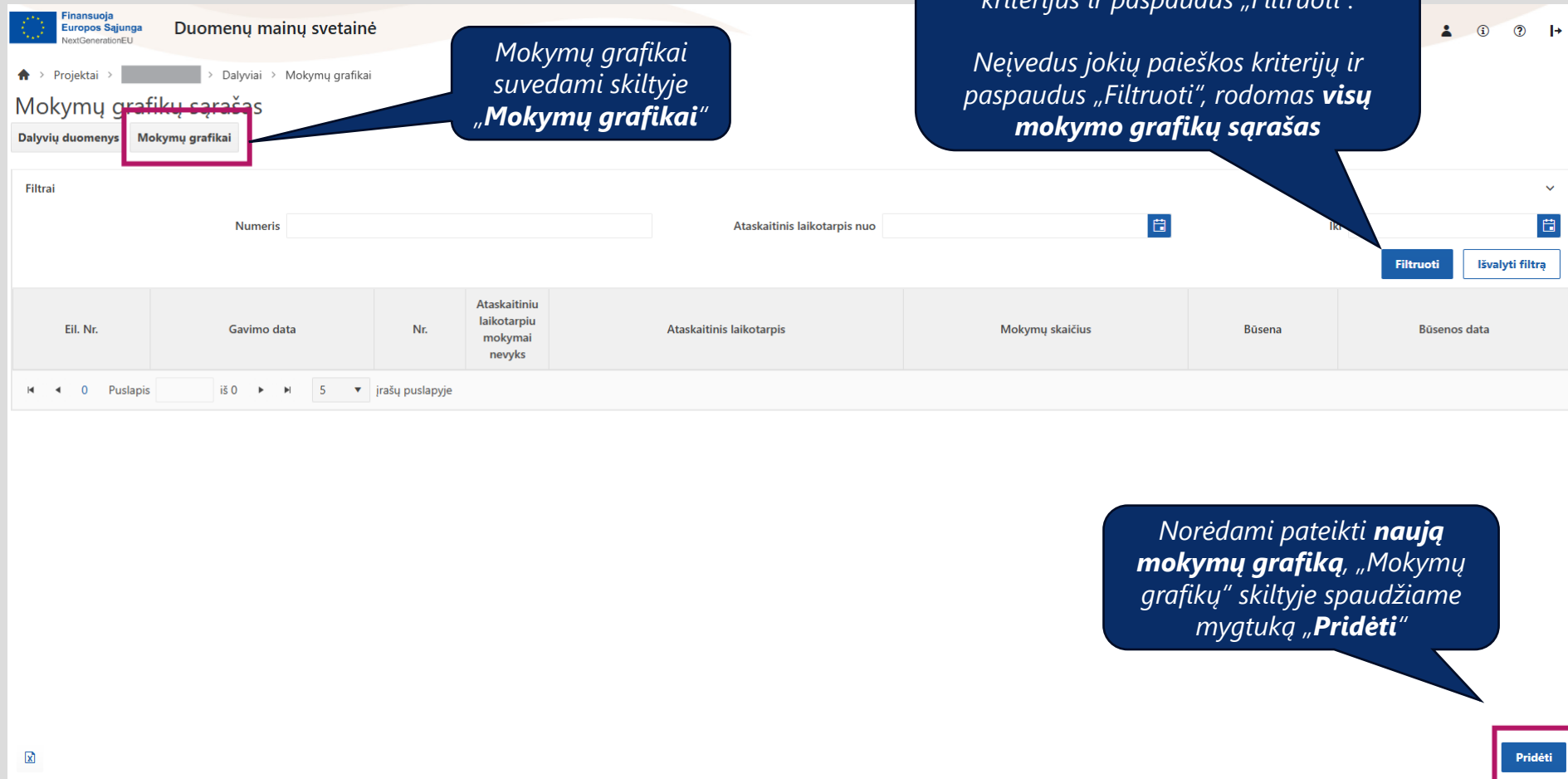
Mokymų grafikų teikimas (1)

Mokymų grafikai teikiami DMS Dalyvių modulyje, skiltyje „Mokymų grafikai“.

Jei nematote šios skilties, kreipkitės į Jūsų projektą kuruojantį **projektų vadovą**.

Kito mėnesio mokymų grafikas teikiamas **iki einamojo mėnesio paskutinės dienos**.

Jeigu pasirašius projekto sutartį veiklos pradedamos įgyvendinti tą patį mėnesį, šio mėnesio mokymų grafikas pateikiamas ne vėliau kaip prieš 1 dieną iki mokymų pradžios.



Mokymų grafikai suvedami skiltyje „Mokymų grafikai“

Esamų mokymų grafikų paieška ir korekcijos atliekamos pagal įrašytus kriterijus ir paspaudus „Filtruoti“.

*Neįvedus jokių paieškos kriterijų ir paspaudus „Filtruoti“, rodomas **visų mokymo grafikų sąrašas***

*Norėdami pateikti **naują mokymų grafiką**, „Mokymų grafikų“ skiltyje spaudžiame mygtuką „**Pridėti**“*



Mokymų grafikų teikimas (2)

Dalyvių modulio „Mokymų grafikų sąrašo“ lange paspaudus „Pridėti“, atsivėrusiame lange suvedame ir išsaugome prašomus duomenis.

1

Mokymo grafikas

Ataskaitiniu laikotarpiu mokymai nevyks

Ataskaitinis laikotarpis* 2020-2029

Saugoti

2019	2020	2021	2022
2023	2024	2025	2026
2027	2028	2029	2030

2025 m. spalio 6 d., pirmadienis

Jeif ataskaitiniu laikotarpiu mokymai nevyks, pažymime varnelę

Jeif ataskaitiniu laikotarpiu (už kurį teikiamas grafikas) mokymai vyks, išskleidžiamame sąraše pasirenkame metus

2

Mokymo grafikas

Ataskaitiniu laikotarpiu mokymai nevyks

Ataskaitinis laikotarpis* 2026-02

Saugoti

saus.	vas.	kov.	bal.
geg.	birž.	liep.	rugp.
rugs.	spal.	lapkr.	gruod.

2025 m. spalio 14 d., antradienis

Nurodomas mėnuo, už kurį teikiamas mokymų grafikas

Suvedus duomenis spaudžiame „Saugoti“

Finansuoja Europos Sąjunga NextGenerationEU Duomenų mainų svetainė

Projektai > > Dalyviai > Mokymų grafikai > MG-007 > Duomenys

Mokymų grafikas

MG-007

[Duomenys](#)
[Rinkmenos](#)
[Istorija](#)
[Pranešimai](#)

Numeris MG-007

Ataskaitinis laikotarpis 2026-02 Ataskaitiniu laikotarpiu mokymai nevyks

Eil. Nr.	Poveiklės numeris	Grupės numeris	Mokymų pavadinimas	Mokymų (Renginio) vieta	Mokymų data ir laikas nuo	Mokymų data ir laikas iki	Dalyvių skaičius
----------	-------------------	----------------	--------------------	-------------------------	---------------------------	---------------------------	------------------

[Redaguoti](#)
[Pateikti](#)
[Šalinti](#)

1

Duomenys apie nurodyto mėnesio grafiką pridedami atsivėrusiame lange spaudžiant „Redaguoti“, ...

Mokymų grafikų teikimas (3)

Finansuoja Europos Sąjunga NextGenerationEU Duomenų mainų svetainė

Projektai > > Dalyviai > Mokymų grafikai > MG-007 > Duomenys

Mokymų grafikas

Numeris [ⓘ] MG-007

Ataskaitinis laikotarpis* [ⓘ] 2026-02

Ataskaitiniu laikotarpiu mokymai nevyks [ⓘ]

[Pridėti](#)

Eil. Nr.	Poveiklės numeris	Grupės numeris	Mokymų pavadinimas	Mokymų (Renginio) vieta	Mokymų data
----------	-------------------	----------------	--------------------	-------------------------	-------------

2

Spaudžiame „Pridėti“, norėdami pridėti naują grafiką



Mokymų grafikų teikimas (4)

Mokymai

Pasirenkamas poveiklės numeris

Poveiklės numeris* 1.1.

Mokymų pavadinimas* Reabilitacijos ir reintegracijos pa...
Nurodomas mokymų pavadinimas
Grupės numeryje raidės nėra galimos, tik skaičiai

Grupės numeris* 001
Nurodoma tiksli mokymų (renginio) vieta. Tikslus adresas, auditorija, jei yra.

Mokymų (Renginio) vieta* Mokymų g. 10, Vilnius. 10 auditorija
Iš išskleidžiamo sąrašo pasirenkame mokymų pradžios datą ir laiką
Mokymų pabaigos data, jei mokymai vyksta konkrečią dieną, turi sutapti su pradžios data

Mokymų data ir laikas nuo* 2026-01-02 00:00 Iki* 2026-01-30 00:00
Nurodomas planuojamas mokymų dalyvių skaičius nurodytam mokymų laikui

Dalyvių skaičius* 20

Komentaras* Lektorius Vardenis Pavardenis, te... 17:00. Pertrakos: 10:00-10:15, 12...
Nurodomas dėstytojas individualių veiklų atveju, lektoriaus tel. Nr. (jei reikia), mokymų ar pietų pertraukos laikas ir kt. svarbi informacija.
Spaudžiame „Tęsti“ ir išsaugome suvestą informaciją

Tęsti Atšaukti



Mokymų grafikų teikimas (5)

Išsaugojus Mokymų grafiko informaciją matome to mėnesio mokymų grafikų suvestinę, kurioje galime pridėti kitus šio mėnesio mokymų grafikus ir atlikti jų paiešką, keitimus.



Mokymų grafikas

Numeris[ⓘ] MG-007

Ataskaitinis laikotarpis*[ⓘ] 2026-01

Ataskaitiniu laikotarpiu mokymai nevyks[ⓘ]

Pridėti

Eil. Nr.	Poveiklės numeris	Grupės numeris	Mokymų pavadinimas	Mokymų (Renginio) vieta	Mokymų data ir laikas nuo	Mokymų data ir laikas iki	Dalyvių skaičius	
1.	1.1.	1	Reabilitacijos ir reintegracijos paslaugų teikimas	Mokymų g. 10, Vilnius. 10 auditorija	2026-01-02 00:00	2026-01-30 00:00	20	 

Spaudžiame „**Pridėti**“, norėdami pridėti informaciją apie kitus to mėnesio mokymus (renginį)

Įvesti mokymų grafiko duomenys gali būti redaguojami arba šalinami šių mygtukų pagalba

Suvedus ir išsaugojus mokymų grafiko duomenis spaudžiame „**Tikrinti**“ ir, nenustačius klaidų, „**Saugoti**“

Tikrinti

Saugoti

Atšaukti

Mokymų grafikų teikimas (6)

Mokymų grafikas

MG-007

Duomenys Rinkmenos Istorija

Numeris MG-007

Ataskaitinis laikotarpis 2026-01 Ataskaitinių laikotarpiu mokymai nevyks

Eil. Nr.	Poveiklės numeris	Grupės numeris	Mokymų pavadinimas	Mokymų (Renginio) vieta	Mokymų data ir laikas nuo	Mokymų data ir laikas iki	Dalyvių skaičius
1.	1.1.	001	Reabilitacijos ir reintegracijos paslaugų teikimas	Mokymų g. 10, Vilnius, 10 auditorija	2026-01-02 00:00	2026-01-30 00:00	20

1 Išsaugoję spaudžiame „Pateikti“

Redaguoti **Pateikti** Šalinti

Mokymų grafiko pateikimas

PRANEŠIMAS DĖL PATEIKIMO: Mokymų grafikas Nr. MG-007

Pastabos:

Rinkmenos

2 Atsivėrusiame lange galime įrašyti pastabas administruojančiajai institucijai apie teikiamą konkretaus mėnesio grafiką ir spaudžiame „Tęsti“

Tęsti Atšaukti

Mokymų grafiko filtravimas ir keitimas

Finansuoja Europos Sąjunga NextGenerationEU

Duomenų mainų svetainė

Projektai > > Dalyviai > Mokymų grafikai

Mokymų grafikų sąrašas

Dalyvių duomenys **Mokymų grafikai**

„Mokymų grafikų“ sąraše galime atsifiltruoti norimus mokymus.

Neuždėjęs jokie filtro ir paspaudus mygtuką „**Filtruoti**“ bus atfiltruojamas visas mokymų grafikų sąrašas

Filtrai

Numeris Ataskaitinis laikotarpis nuo Iki

Filtruoti Išvalyti filtrą

Eil. Nr.	Gavimo data		Ataskaitiniu laikotarpiu mokymai nevyks	Ataskaitinis laikotarpis	Mokymų skaičius	Būsena	Būsenos data
6.	2025-09-25	MG-006	<input type="checkbox"/>	2025-12	6	Patvirtinta	2025-09-25
5.	2025-09-25	MG-005	<input type="checkbox"/>	2025-11	3	Patvirtinta	2025-09-25
4.	2025-09-02	MG-004	<input type="checkbox"/>	2025-10	4	Patvirtinta	2025-09-02
3.	2025-07-01	MG-003	<input type="checkbox"/>		2	Patvirtinta	2025-07-01
2.	2025-07-01	MG-002	<input type="checkbox"/>		7	Patvirtinta	2025-07-01

Paspaudus ant konkretaus grafiko galėsime jį koreguoti, esant poreikiui

Čia galima koreguoti viename puslapyje rodomų įrašų skaičių

1 2 Puslapis 1 iš 2 5 įrašų puslapyje

1 - 5 iš 6



Mokymų grafiko keitimas (1)

Pasikeitus mokymų grafikui privaloma jį patikslinti. Grafiką pakeisti galima ne vėliau kaip 1 dieną iki mokymų pradžios.

Finansuoja Europos Sąjunga NextGenerationEU

Duomenų mainų svetainė

Projektai > [redacted] > Dalyviai > Mokymų grafikai > MG-004 > Duomenys

Mokymų grafikas

MG-004

Ataskaitinis laikotarpis: 2025-10

Ataskaitiniu laikotarpiu mokymai nevyks

Eil. Nr.	Poveiklės numeris	Grupės numeris	Mokymų pavadinimas	Mokymų (Renginio) vieta	Mokymų data ir laikas nuo	Mokymų data ir laikas iki	Dalyvių skaičius
1.	1.1.	008	Grupinės supervizijos		2025-10-09 13:00	2025-10-09 16:00	12
2.	1.1.	006	Grupinės supervizijos		2025-10-15 09:00	2025-10-15 12:00	12
3.	1.1.	011	Grupinės supervizijos		2025-10-08 13:00	2025-10-08 16:00	12
4.	1.1.	010	Grupinės supervizijos		2025-10-16 09:00	2025-10-16 12:00	12

2 Tuomet spaudžiame „Keisti“

Keisti

Finansuoja Europos Sąjunga NextGenerationEU

Duomenų mainų svetainė

Projektai > [redacted] > Dalyviai > Mokymų grafikai > MG-008 > Duomenys

Mokymų grafikas

MG-008

Ataskaitinis laikotarpis: 2025-10

Ataskaitiniu laikotarpiu mokymai nevyks

Gavimo data: 2025-10-14

Būsena: Rengiama

Būsenos data: 2025-10-14

1 Paspaudus ant konkretaus grafiko atsivėrusiame lange spaudžiame „Duomenys“

Duomenys

Finansuoja Europos Sąjunga NextGenerationEU

Duomenų mainų svetainė

Projektai > [redacted] > Dalyviai > Mokymų grafikai > MG-007 > Keitimas > Duomenys

Mokymų grafiko keitimas

MG-007 Keitimas

Ataskaitinis laikotarpis: 2026-02

Ataskaitiniu laikotarpiu mokymai nevyks

Eil. Nr.	Poveiklės numeris	Grupės numeris	Mokymų pavadinimas	Mokymų (Renginio) vieta	Mokymų data ir laikas nuo	Mokymų data ir laikas iki	Dalyvių skaičius
1.	1.1.	001	Reabilitacijos ir reintegracijos paslaugų teikimas	Mokymo centras, Adreso g. 1, Miestas, 203 auditorija	2026-02-02 00:00	2026-02-27 00:00	20

3 Tuomet spaudžiame „Redaguoti“

Redaguoti

Pateikti

Šalinti

Mokymų grafiko keitimas (2)

Finansuoja Europos Sąjunga NextGenerationEU Duomenų mainų svetainė

Projektai > > Dalyviai > Mokymų grafikai > MG-004 > Keitimas > Duomenys

Mokymų grafiko keitimas

Numeris MG-004

Ataskaitinis laikotarpis 2025-10

Pridėti

Eil. Nr.	Poveiklės numeris	Grupės numeris	Mokymų pavadinimas	Mokymų (Renginio) vieta	Mokymų data ir laikas nuo	Mokymų data ir laikas iki	Dalyvių skaičius	
1.	1.1.	008	Grupinės supervizijos	1	2025-10-09 13:00	2025-10-09 16:00	12	<input type="text"/>
2.	1.1.	006	Grupinės supervizijos		2025-10-15 09:00	2025-10-15 12:00	12	<input type="text"/>
3.	1.1.	011	Grupinės supervizijos		2025-10-08 13:00	2025-10-08 16:00	12	<input type="text"/>
4.	1.1.	010	Grupinės supervizijos		2025-10-16 09:00	2025-10-16 12:00	12	<input type="text"/>

Tikrinti **Saugoti** **Atšaukti**

Galima pridėti naują ataskaitinio mėnesio grafiką (mokymą) šio mygtuko pagalba

Praėjus numatyta mokymų datai redagavimo galimybės nėra

Įvesti mokymų grafiko duomenys gali būti redaguojami arba šalinami šių mygtukų pagalba

Suvedus ir (ar) pakeitus duomenis spaudžiame „Tikrinti“ ir, nesant klaidų, „Saugoti“

Finansuoja Europos Sąjunga NextGenerationEU Duomenų mainų svetainė

Projektai > > Dalyviai > Mokymų grafikai > MG-007 > Keitimas > Duomenys

Mokymų grafiko keitimas

MG-007 Keitimas

Duomenys Rinkmenos Istorija

Numeris MG-007

Ataskaitinis laikotarpis 2026-02

Ataskaitiniu laikotarpiu mokymai nevyks

Eil. Nr.	Poveiklės numeris	Grupės numeris	Mokymų pavadinimas	Mokymų (Renginio) vieta	Mokymų data ir laikas nuo	Mokymų data ir laikas iki	Dalyvių skaičius
1.	1.1.	001	Reabilitacijos ir reintegracijos paslaugų teikimas	Mokymo centras, Adreso g. 1, Miestas, 203 auditorija	2026-02-02 00:00	2026-02-27 00:00	20

Redaguoti **Pateikti** **Šalinti**

Atsivėrusiame lange spaudžiame „Pateikti“



20 metų
prasmingų darbų

Ačiū
už dėmesį!



20 metų
prasmingų darbų